



LES FRANÇAIS, L'ALCOOL ET LA CONDUITE

Enquêtes réalisées dans les 22 régions
françaises – Rapport national
auprès de 6 774 individus

Décembre 2014

Contact étude :

Giotto – Mélanie Alexandre - m.alexandre@giotto-cr.com

The logo for 'THE LINKS G&A' is a red diamond shape containing the text 'THE LINKS' in white, with 'G&A' in smaller white text below it. The background of the slide features a photograph of people at a bar with drinks and a hand holding car keys.

THE
LINKS
G&A

Sommaire



Objectifs	page 3
Méthodologie	page 4
Principaux enseignements	page 5
Structure de l'échantillon	page 14
Les sorties festives : habitudes et fréquence	page 18
Déplacement en sorties festives : modes de transport et habitudes	page 24
Consommation d'alcool lors des sorties festives et en dehors	page 29
Comportements à risque lors des sorties festives	page 35
Crainte des autres conducteurs	page 40

Objectifs



La présente enquête vise à :

Faire le point sur les habitudes des français au cours des sorties festives, hors contexte des fêtes de fin d'année.

Mieux connaître la consommation d'alcool associée à ces pratiques et les habitudes de conduite à l'occasion des sorties festives

Méthodologie



- Méthode des quotas
- 6 774 individus constituant un échantillon représentatif de la population française âgée de 18 à 64 ans. Dans l'étude est entendu par Français, la population Française de 18 à 64 ans.



- Enquête réalisée par Internet
- Quotas sur l'âge, le sexe de l'interviewé, la PCS du chef de famille et la taille d'agglomération. Ces quotas ont été appliqués pour chacune des 22 régions françaises avec redressement au niveau national.



- L'enquête a été réalisée du 31 octobre au 13 novembre 2014

PRINCIPAUX ENSEIGNEMENTS

Les habitudes de sorties des français



Comment définir la sortie festive du point de vue des français :

La sortie festive est avant tout un **moment de partage, improvisé**. La présence de **l'alcool est un élément de réussite d'une sortie festive** pour environ 1/5ème des français.

La fréquence des sorties festives en France :

Plus des **2/3** de la population française effectuent des sorties festives **au moins une fois par mois**, notamment les jeunes (moins de 34 ans) et les habitants des régions IDF, Alsace, Pays de la Loire, Midi Pyrénées, Languedoc Roussillon et PACA.

Les habitudes de sorties des français



Les lieux des sorties festives :

Les français se rendent le plus souvent **chez des amis** (57,3% au moins une fois par mois), **chez des membres de leur famille** (57,2%) **ou au restaurant** (52,2%).

Les **événements** qui occasionnent le plus de sorties festives sont **le réveillon du nouvel an** (51,6% des français sortent souvent à cette occasion) et **la fête de la musique** (28,4% des français la célèbrent souvent).

On note également une fréquentation occasionnelle notable :

- des **fêtes de village, férias** (53,9% des français y participent occasionnellement),
- des **soirées festives accompagnant un événement culturel** (53,1%),
- des **foires/fêtes/salons gastronomiques ou viticoles** (51,5%).

Les habitudes de sorties des français



Les déplacements en sortie festive :

- Le plus souvent et dans **49,2%** des cas, les français **conduisent un véhicule** (voiture / 2 roues) pour se rendre et revenir de leur sortie festive.

On compte plus de conducteurs chez les hommes et chez les habitants de la région Centre, Bourgogne, Nord-Pas de Calais, Lorraine, Poitou Charente, Limousin et Rhône Alpes.

- Dans **28,6%** des cas, les français sont **passagers** d'un véhicule personnel.

On compte plus de passagers chez les femmes, chez les 45 ans et plus et chez les habitants de la région Picardie, Aquitaine, Midi Pyrénées et Languedoc Roussillon.

- Dans **12,2%** des cas, les français utilisent les **transports en commun**.

Les femmes, les 18-24 ans et les habitants en IDF sont plus enclins à être utilisateurs des transports en commun pour se déplacer lors d'une sortie festive.

- Dans **10,0%** des cas, les français utilisent un **autre moyen de transport** (taxis, à pied ...).

Les habitudes de sorties des français



Le plus souvent, ce sont **des petites distances** (moins de 25 kms) qui sont parcourues à l'occasion des sorties festives (77,7%).

Cependant, dans 36,5% des cas, **de grandes distances** (plus de 100 kms) sont réalisées de façon occasionnelle. Ces grandes distances sont surtout effectuées par les 45-54 ans, les habitants en IDF, en Basse Normandie et en Pays de la Loire.

19,5% des français se déplacent parfois en voiture ou en deux roues motorisés à **l'étranger** dans le cadre d'une sortie festive, notamment les hommes, les 18-34 ans, les cadres, les professions libérales, les artisans. Logiquement ce sont les habitants de régions frontalières qui sont les plus concernés : Nord Pas de Calais, Lorraine, Alsace et Languedoc Roussillon.

Les français et l'alcool



Consommation d'alcool lors des sorties festives

83,0% des français qui se rendent en sorties festives y consomment de l'alcool : notamment du vin (49,5%), de la bière (46,1%) et du champagne (35,3%).

La consommation d'alcool lors des sorties festives est perçue comme une **habitude culturelle française** (par 73,0% des français), voir **régionale** (par 66,6%).

Traduction de cet **ancrage culturel**, pour 38,6% des français, ne pas boire d'alcool lors d'une sortie festive peut être mal perçu ou mal compris par l'entourage.

Connaissance de la législation



La connaissance de la législation est encore perfectible dans l'hexagone :

- 51,3% des français ne savent pas que le taux d'alcoolémie maximum autorisé pour conduire est de 0,5 gramme d'alcool / litre de sang.
- 63,2% des français savent que cette limite se traduit par 2 verres d'alcool maximum.

Comportements à risque



Conduire en pensant avoir dépassé le taux légal d'alcoolémie

28,8% des français ont déjà conduit en pensant avoir dépassé le taux légal d'alcoolémie.

Une situation plus fréquemment observée chez les hommes, les 35-44 ans, les agriculteurs, les artisans, les commerçants, les cadres, les professions libérales, les professions intermédiaires, les ouvriers et les habitants de la région Rhône Alpes.

27,5% des français ont déjà été passagers dans un véhicule en pensant que le conducteur avait dépassé le seuil légal d'alcoolémie.

Crainte d'un accident de la route

Tout au long de l'année, ce sont les retours de discothèque et le réveillon du jour de l'an qui suscitent le plus de craintes. La peur d'un accident qui aurait pour origine un autre conducteur alcoolisé est particulièrement prégnante le week-end, la nuit.

Actions de sensibilisation



Principales dispositions prises pour éviter les accidents de la route liés à l'alcool

La désignation d'un capitaine de soirée (46,4%), les solutions de couchage sur place (44,5%), la limitation de la consommation d'alcool (44,5%).

PRÉAMBULE

Structure de l'échantillon



Structure de l'échantillon national représentatif



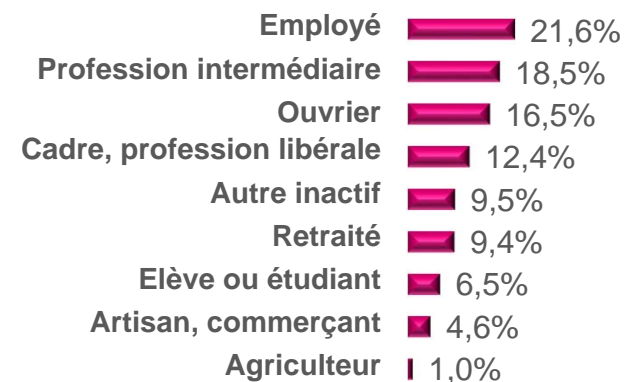
Base : Français de 18 à 64 ans : 6774 personnes

Sexe, âge et profession du répondant

Homme 49,4%
Femme 50,6%



18-24 ans 14,2% **25 à 34 ans** 20,3% **35 à 44 ans** 22,7% **45 à 54 ans** 22,3% **55 à 64 ans** 20,6%



Age et profession du chef de famille

18-24 ans 3,8% **25 à 34 ans** 15,8% **35 à 44 ans** 21,1% **45 à 54 ans** 30,5% **55 ans et +** 28,8%



Structure de l'échantillon national représentatif



Base : Français de 18 à 64 ans : 6774 personnes

Taille de la commune

Moins de 2 000 habitants	22,2%
2 000 à 19 999 habitants	16,8%
20 000 à 99 999 habitants	13,1%
Plus de 100 000 habitants	30,3%
Agglomération parisienne	17,5%

Régions (UDA 5)

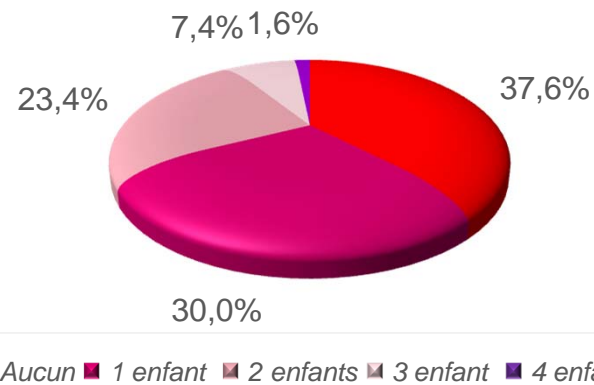
Ile de France	19,7%
Nord Ouest	22,4%
Nord Est	22,9%
Sud Ouest	10,8%
Sud Est	24,2%

Taille du foyer

1 personne	18,4%
2 personnes	33,8%
3 personnes	20,3%
4 personnes et +	27,5%

Nombre d'enfants de moins de 18 ans au foyer

Base : Français de 18 à 64 ans ayant des enfants de moins de 18 ans : 4253 personnes



Âge des enfants

de moins de 6 ans	16,4%
de 6 et 10 ans	14,7%
de 11 et 15 ans	14,3%
de 16 et 18 ans	7,8%
de plus de 18 ans	27,4%
Pas d'enfants	39,9%

Habitudes de conduite



Au cours des 6 derniers mois, avez-vous conduit un véhicule (que ce soit une voiture, un scooter ou une moto) ?

Base : Français de 18 à 64 ans : 6774 personnes



Près de **80% de la population française conduit de façon régulière**, notamment les hommes et les 45 ans et plus. Ils sont 13% à conduire de façon plus occasionnelle.



LES SORTIES FESTIVES

Habitudes et fréquence

Une précision était apportée aux personnes interrogées :

Par sortie festive, nous entendons vos sorties festives en journée ou en soirée avec des amis, des proches ou la famille ainsi que des événements culturels ou sportifs auxquels vous avez pu vous rendre.

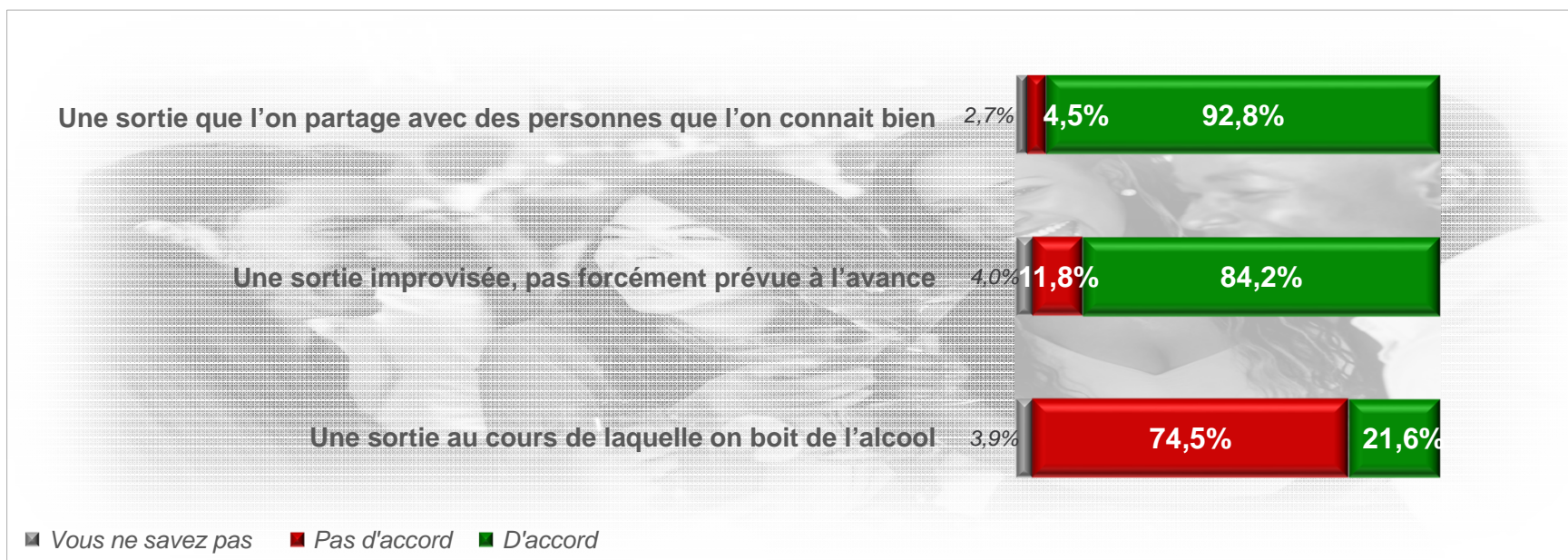
Exemple : sortie ou repas entre amis ou en famille, sortie dans un bar, mariage, anniversaire, pots entre collègues, sortie en discothèque, soirée dansante, festival de musique, fête de village, événement sportif ...

Définition de la sortie festive



Pour vous une sortie festive réussie c'est ...

Base : Français de 18 à 64 ans : 6774 personnes



Pour une très large majorité de la population française, une sortie festive réussie est **un moment de partage, improvisé.**

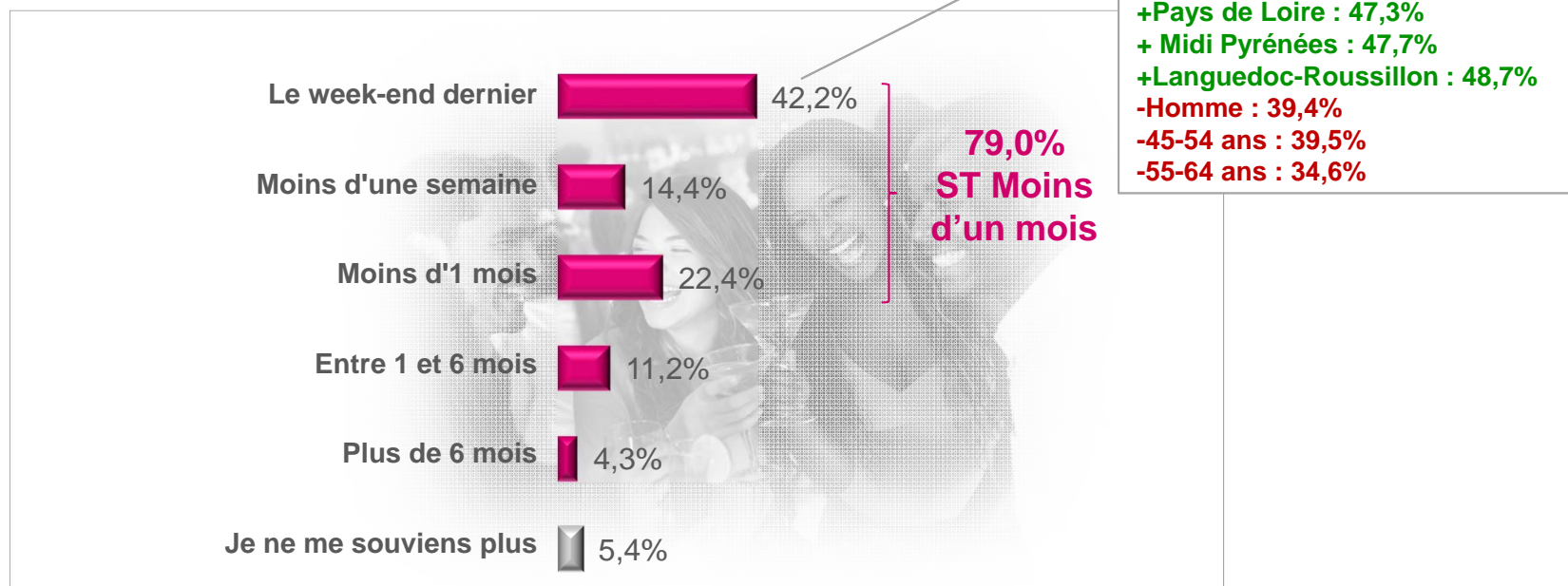
Pour un peu plus de **1/5^{ème}** de la population française l'alcool est **un élément de réussite d'une sortie festive.**

Dernière sortie festive



A quand remonte votre dernière sortie festive?

Base : Français de 18 à 64 ans : 6774 personnes



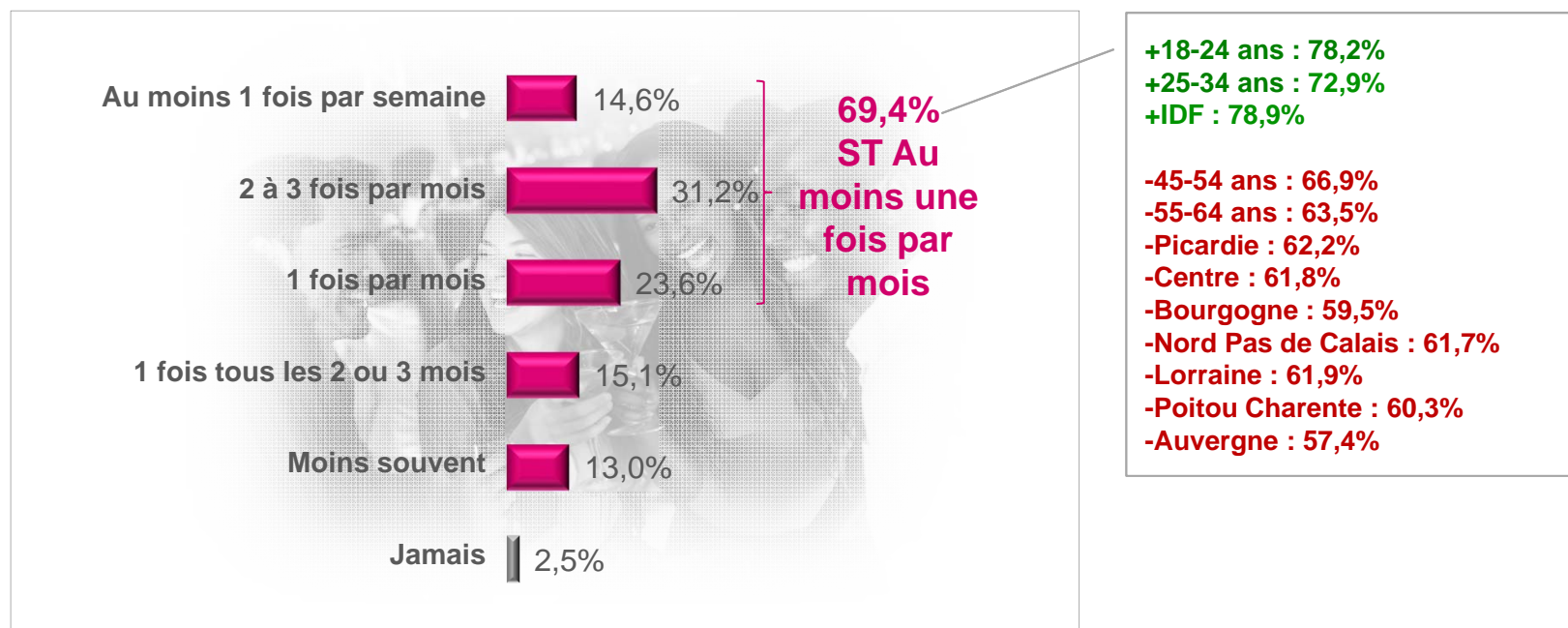
Pour près des **4/5^{ème}** de la population française, la dernière sortie festive remonte à moins d'un mois.

Fréquence des sorties festives



De manière générale, vous effectuez des sorties festives...

Base : Français de 18 à 64 ans : 6774 personnes



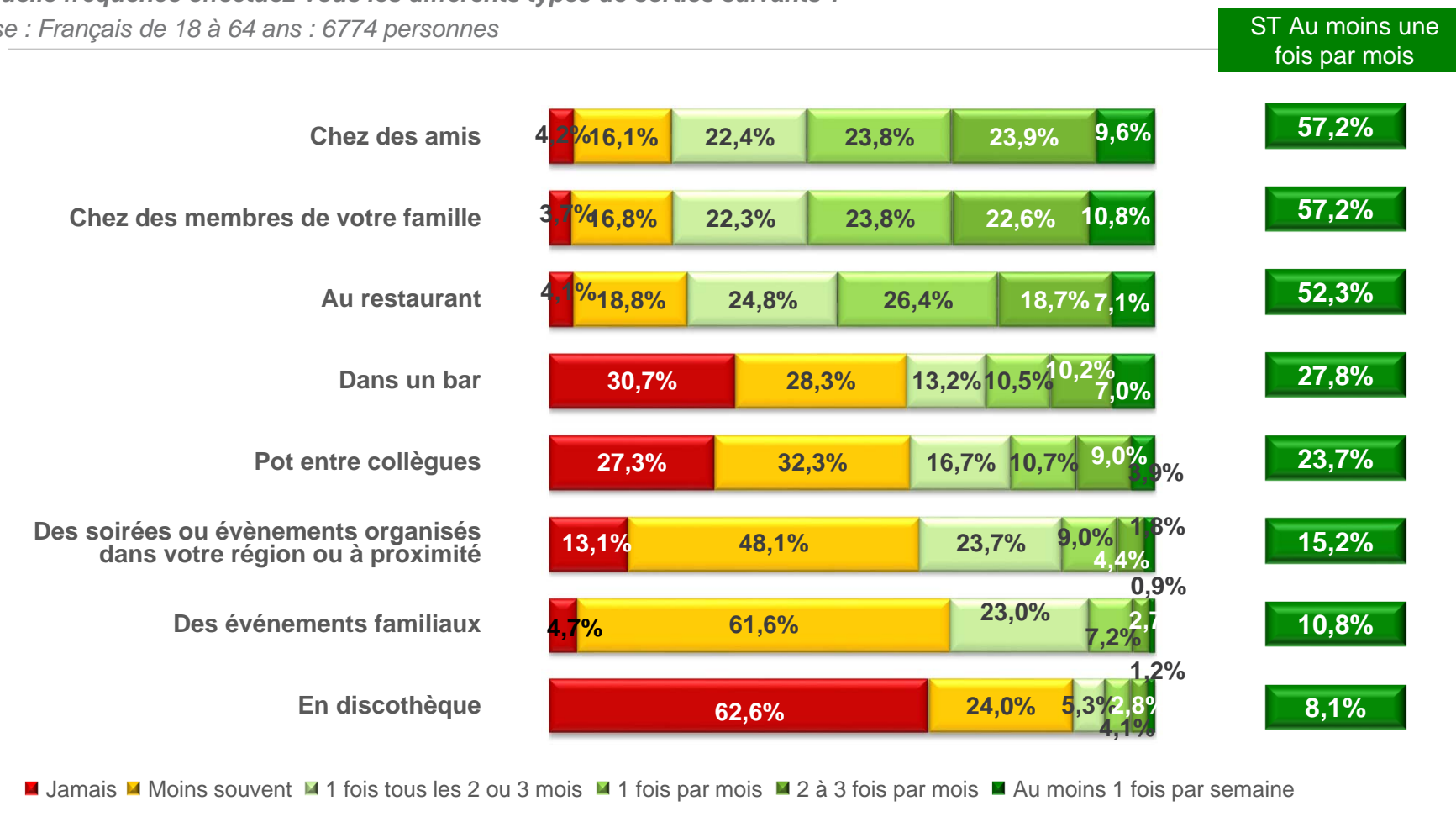
Très majoritairement, la fréquence des sorties festives de la population française est d'au moins une fois par mois.

Types de sorties festives



A quelle fréquence effectuez-vous les différents types de sorties suivants ?

Base : Français de 18 à 64 ans : 6774 personnes



Les sorties festives les plus fréquentes sont **les sorties chez des amis, chez des membres de la famille et au restaurant**. De façon un peu moins fréquente dans un bar ou entre collègues.

Types de sorties festives lors d'évènements



Plus particulièrement, à quels types d'évènements participez-vous ?

Base : Français de 18 à 64 ans : 6774 personnes



On note une très forte participation aux évènements nationaux tels que le **réveillon du nouvel an** ou la **fête de la musique**. Les évènements régionaux tels que **les fêtes de village, les ferias** ... sont également très fréquentés.



DÉPLACEMENTS EN SORTIES FESTIVES

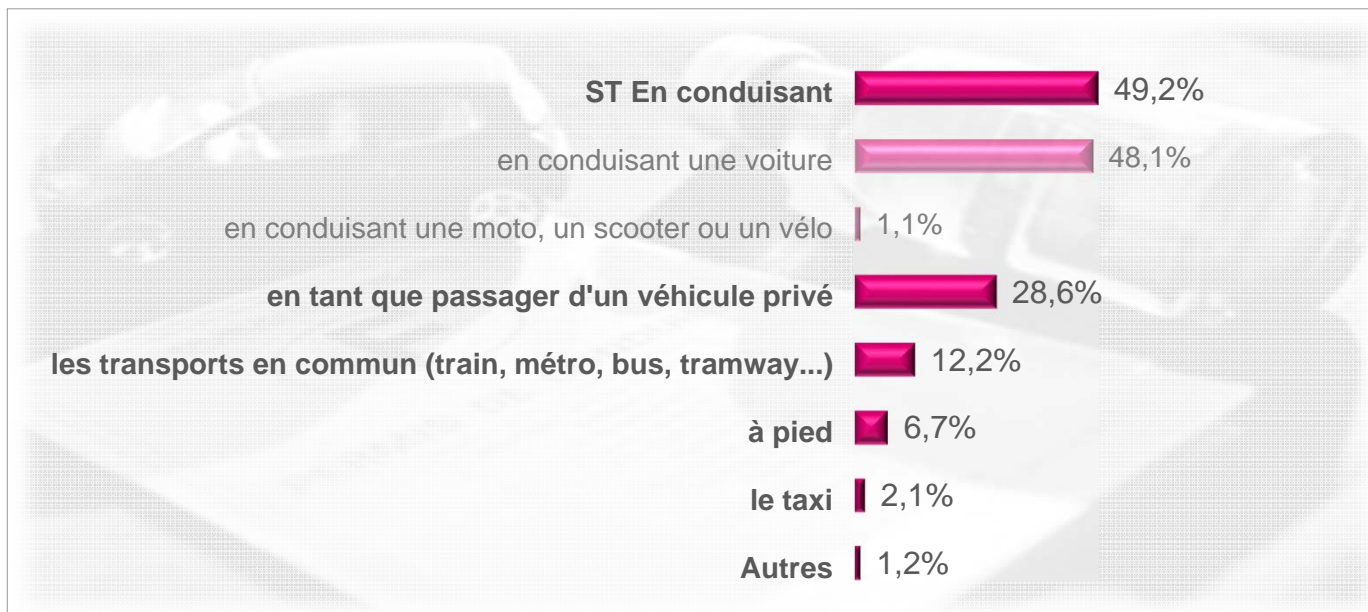
Modes de transport et habitudes

Modes de transport le plus souvent utilisés



De manière générale, quand vous effectuez une sortie festive, quel mode de transport utilisez-vous le plus souvent ?

Base : Français de 18 à 64 ans : 6774 personnes



77,8% des français se déplacent **le plus souvent avec un véhicule** (voiture, deux roues) lors de leurs sorties festives...

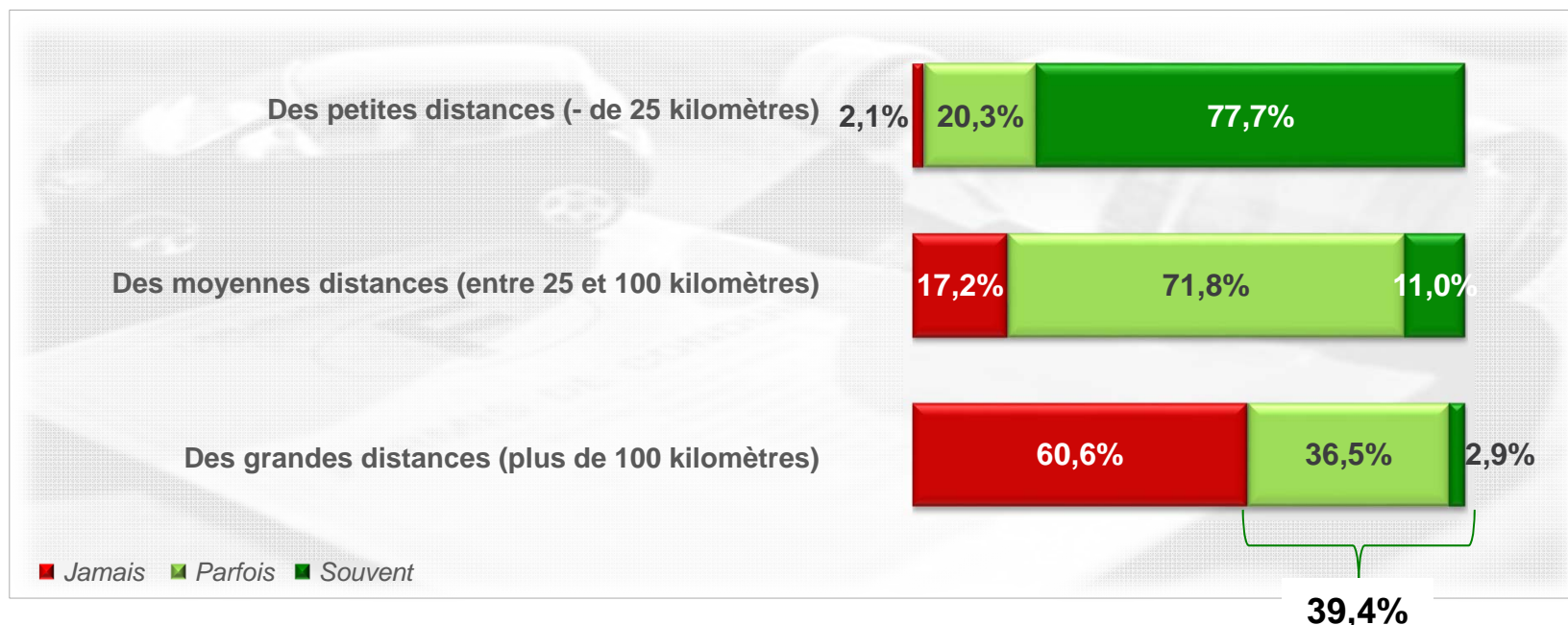
... 49,2% en tant que **conducteurs** et 28,6% en tant que **passagers**.

Distance la plus souvent parcourue



De manière générale, lorsque vous vous rendez à une sortie festive, effectuez-vous ... ?

Base : Français de 18 à 64 ans : 6774 personnes



Dans 77,7% des cas, ce sont de petites distances qui sont le plus souvent effectuées pour se rendre à une sortie festive.

Dans plus d'un tiers des cas, des grandes distances (+ de 100 kms) sont parcourues, à titre occasionnel.

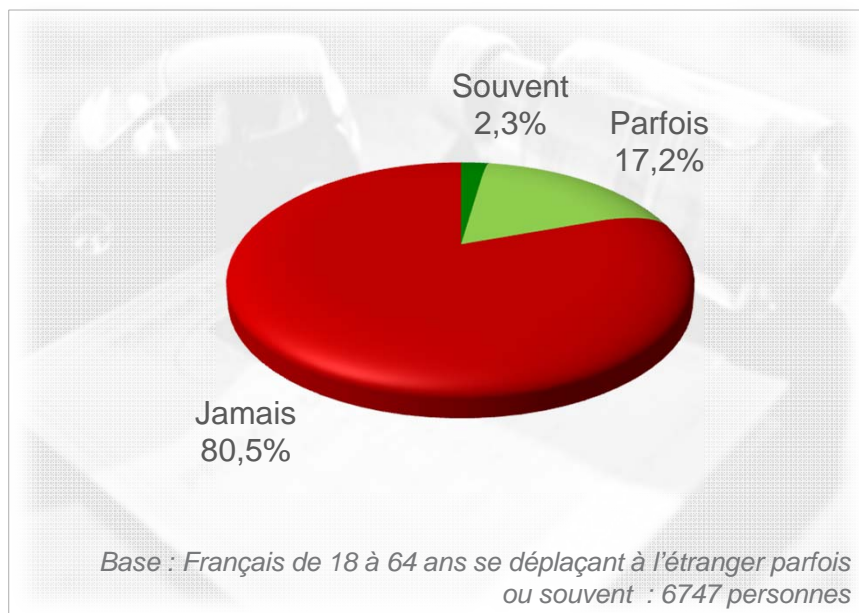
- 55-64 ans : 44,0%
- Cadre, profession libérale : 49,4%
- Retraité : 43,1%
- IDF : 43,6%
- Basse-Normandie : 49,5%
- Pays de la Loire : 48,1%

Déplacements à l'étranger



Vous arrive-t-il de vous rendre à l'étranger en voiture ou en deux roues dans le but unique d'une sortie festive (chez des amis, en discothèque, festivals ...)

Base : Français de 18 à 64 ans : 6774 personnes



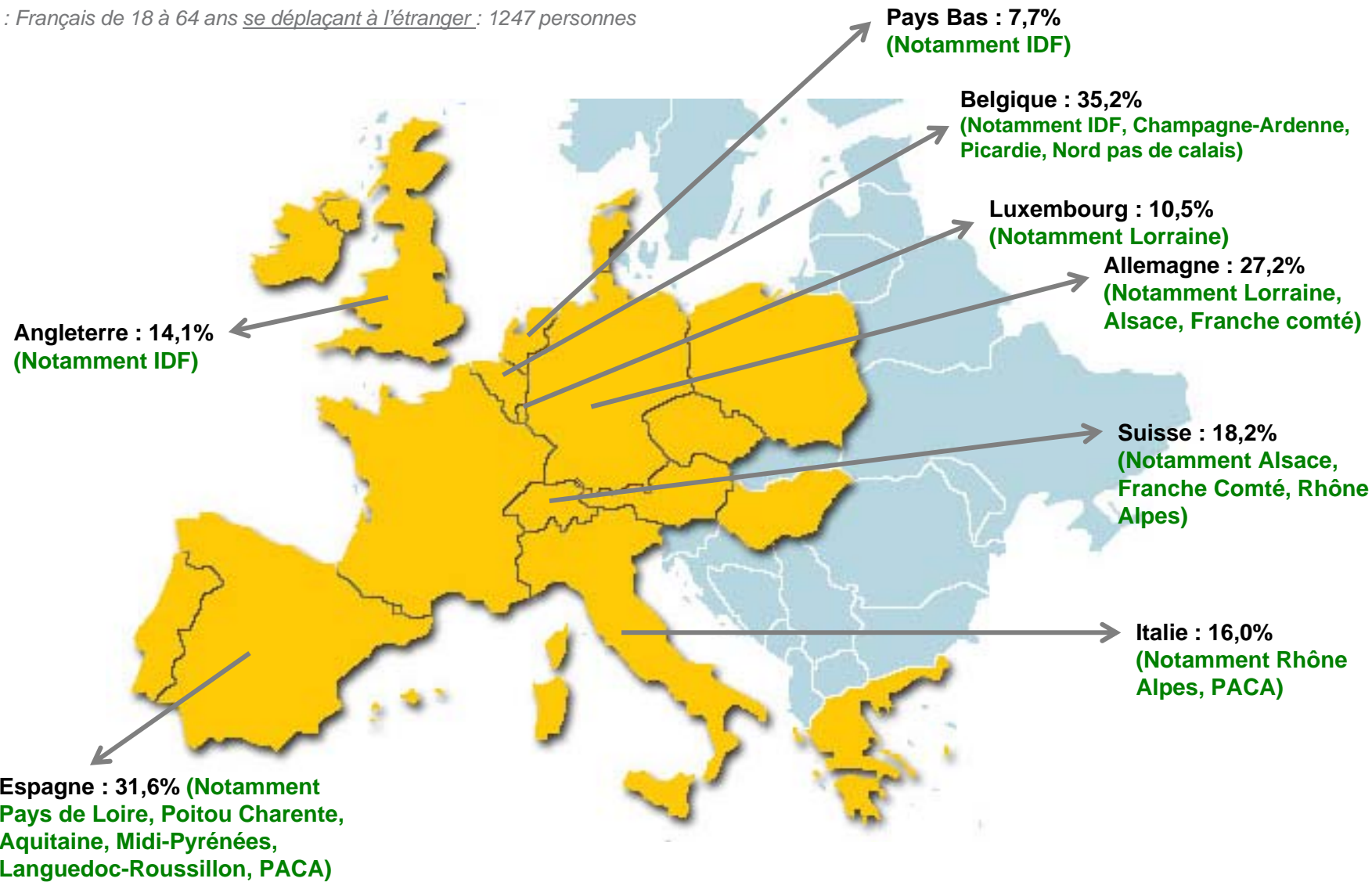
Environ 1/5^{ème} de la population française se déplace parfois en voiture ou en deux roues motorisés à l'étranger dans le cadre d'une sortie festive.

Déplacements à l'étranger



De quel(s) pays s'agit-il ?

Base : Français de 18 à 64 ans se déplaçant à l'étranger : 1247 personnes





CONSOMMATION D'ALCOOL

Lors des sorties festives et en dehors



Consommation d'alcool



*Parmi les boissons suivantes, quelles sont celles que vous consommez le plus souvent lors de vos sorties festives?
En dehors de vos sorties festives (par exemple à la maison), quels types d'alcool buvez-vous?*

83,0% des français qui se rendent en
sorties festives y consomment de l'alcool.

Base : Français de 18 à 64 ans qui sortent en sorties festives : 6710 personnes

75,2% des français consomment
également des boissons alcoolisées en dehors
des sorties festives (à la maison etc.)

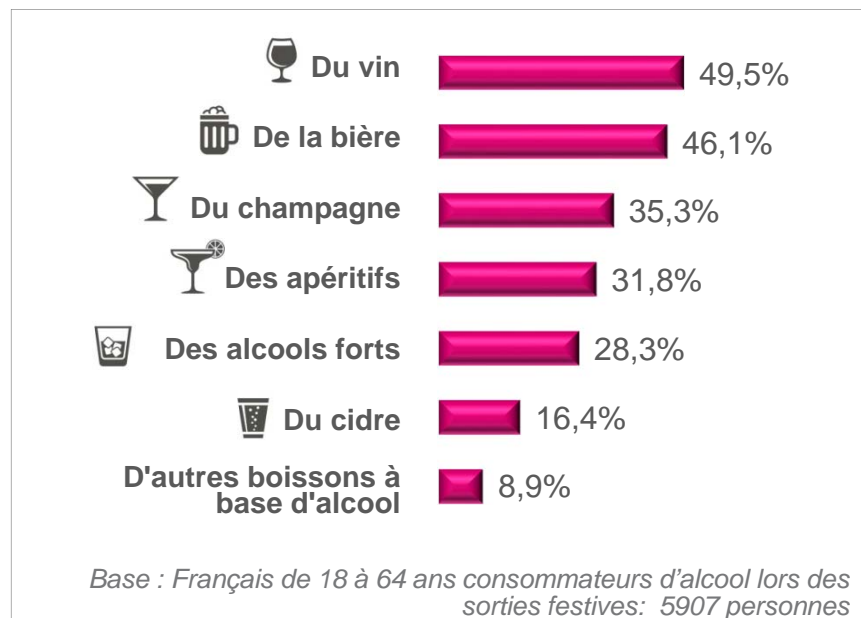
Base : Français de 18 à 64 ans : 6774 personnes

Types de boissons alcoolisées consommées

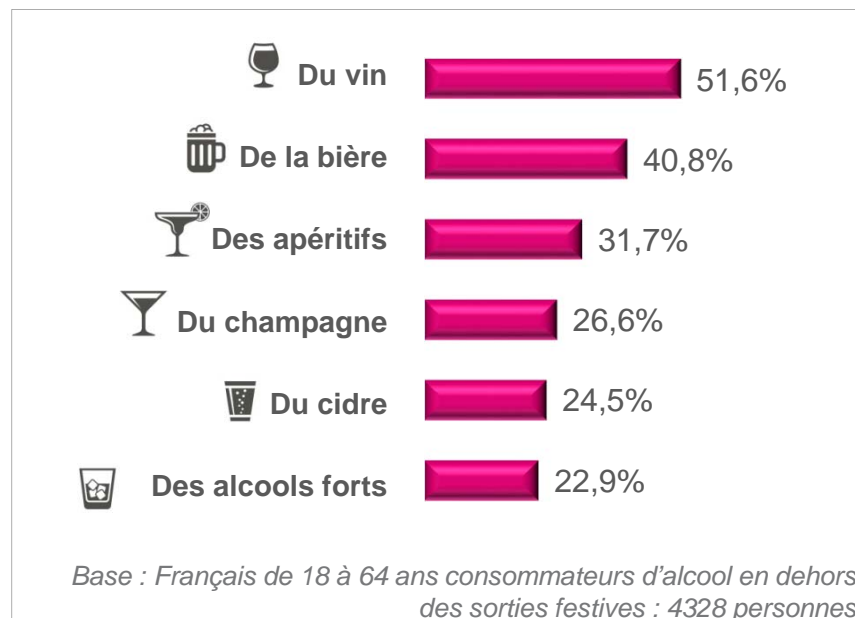


Parmi les boissons suivantes, quelles sont celles que vous consommez le plus souvent lors de vos sorties festives?
En dehors de vos sorties festives (par exemple à la maison), quels types d'alcool buvez-vous?

Consommation d'alcool lors des sorties festives



Consommation d'alcool en dehors des sorties festives



Le vin et la bière sont les deux boissons alcoolisées les plus souvent consommées, tant lors de sorties festives qu'en dehors.
On note que le champagne et que les alcools forts sont nettement plus consommés lors des sorties festives qu'en dehors.

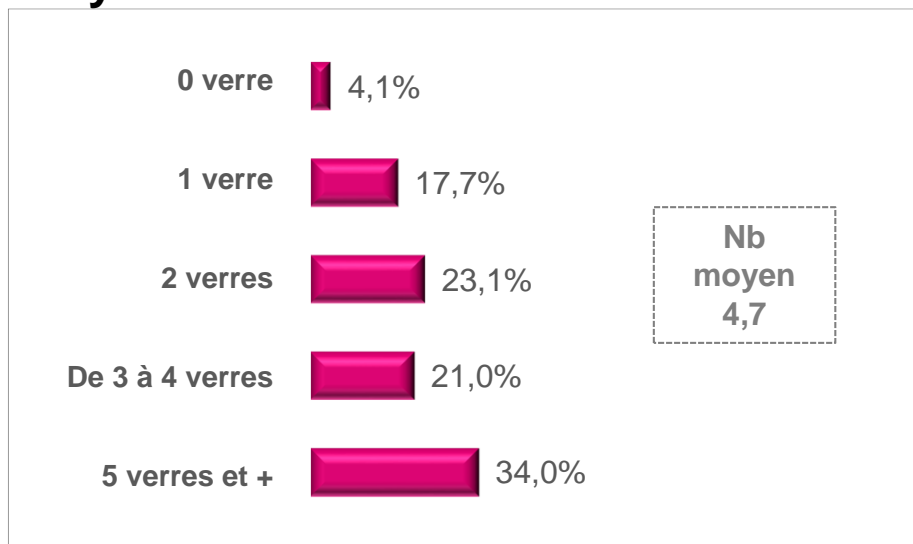
Nombre de verres consommés en moyenne par semaine



Combien de verres d'alcool buvez-vous en moyenne par semaine, que ce soit à la maison ou lors de sorties, le soir ou lors du déjeuner, de pots entre amis, ... ?

Français de 18 à 64 ans consommant de l'alcool en dehors des sorties festives : 5029 personnes

Moyenne nationale



En moyenne, les français **consomment 4,7 verres d'alcool par semaine.**

Une consommation moyenne plus importante chez **les hommes, les plus de 55 ans**



Nb moyen 6,0



Nb moyen 3,3

18-24 ans 25 à 34 ans 35 à 44 ans 45 à 54 ans 55 à 64 ans



Nb moyen 3,8



Nb moyen 3,9



Nb moyen 4,3



Nb moyen 5,0



Nb moyen 6,2

Attitudes face à l'alcool

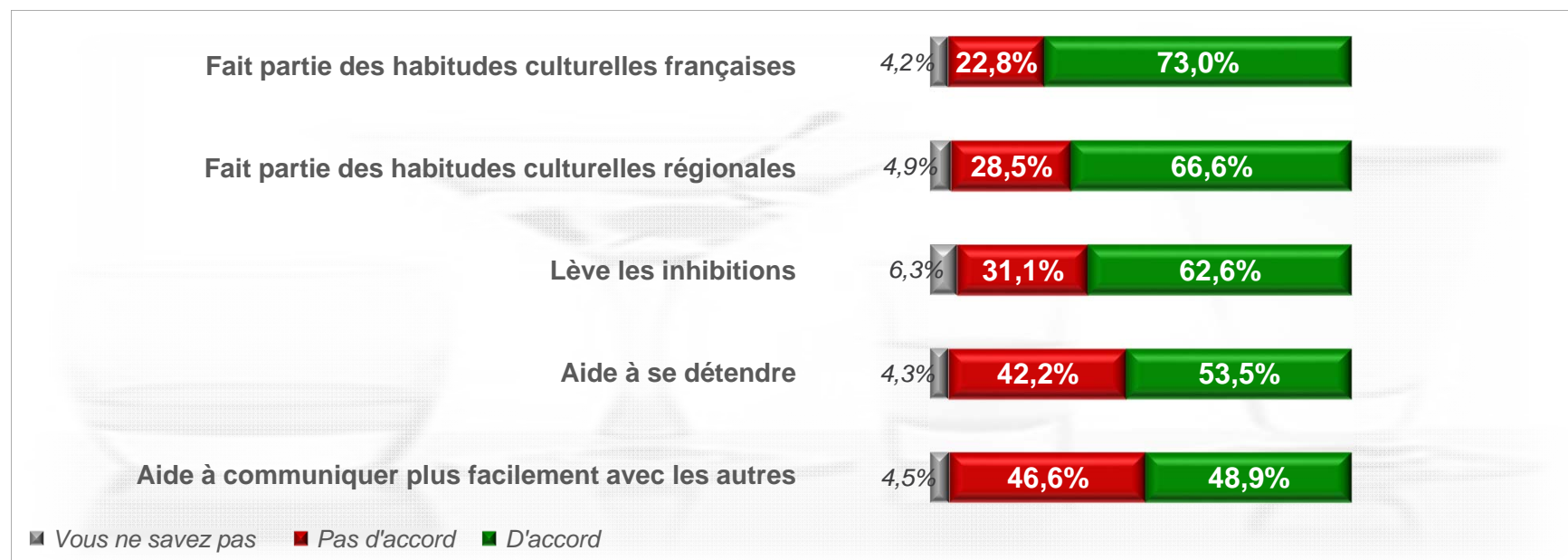


Selon vous, boire de l'alcool à l'occasion d'une sortie festive ...

Base : Français de 18 à 64 ans : 6774 personnes

84,1% des français légitiment **la consommation d'alcool** en sortie festive.

Boire de l'alcool à l'occasion d'une sortie festive ...



Pour près des trois quart de la population française, boire de l'alcool à l'occasion d'une sortie festive est **une habitude culturelle française**. La culture régionale est également très présente.

Attitudes face à l'alcool

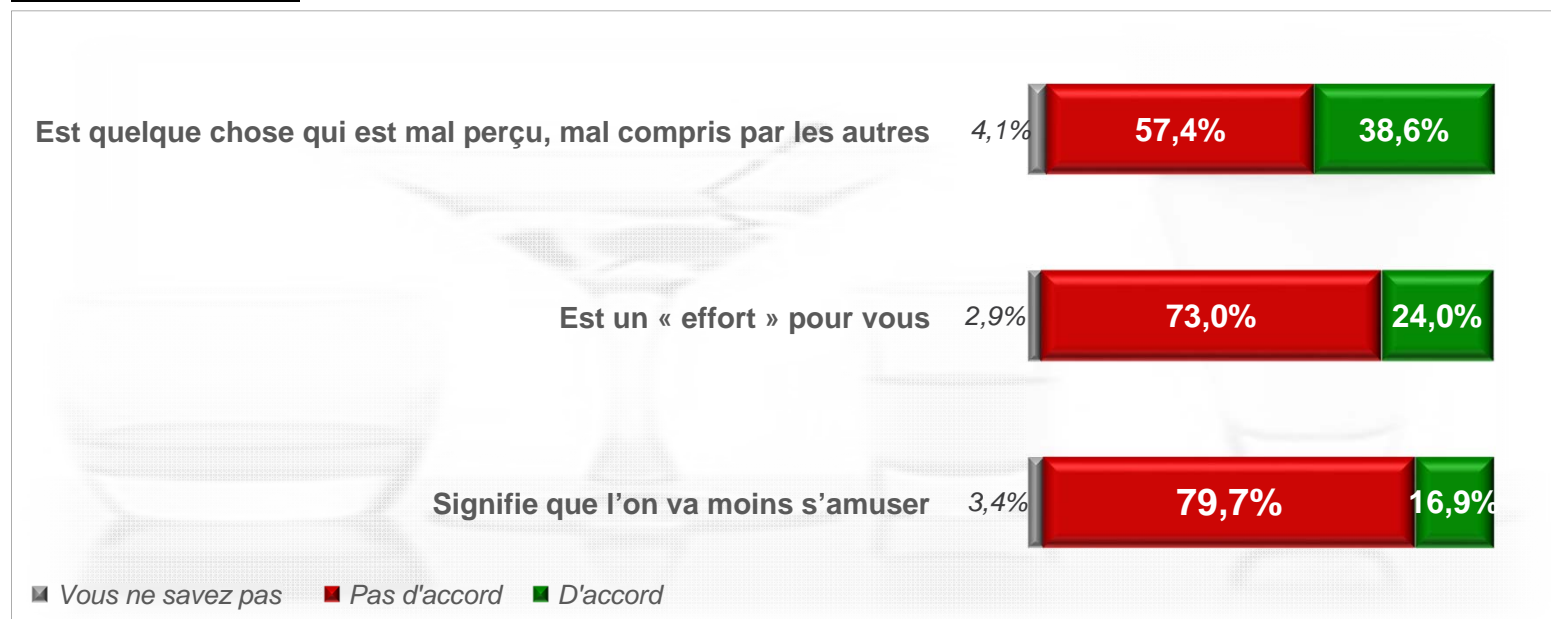


Pour vous, ne pas boire d'alcool à l'occasion d'une sortie festive ...

Base : Français de 18 à 64 ans : 6774 personnes

53,9% des français peuvent appréhender **le fait de ne pas consommer d'alcool** en sortie festive.

Ne pas boire de l'alcool à l'occasion d'une sortie festive ...



Pour près de 4 français sur 10, **la pression sociale** est réelle en cas de non consommation d'alcool lors des soirées festives.

Pour près d'un quart de la population française la non consommation d'alcool demande un **effort**.

Il y a la même quantité d'alcool dans
un demi de bière, un ballon de vin,
un verre de pastis...



COMPORTEMENTS A RISQUE

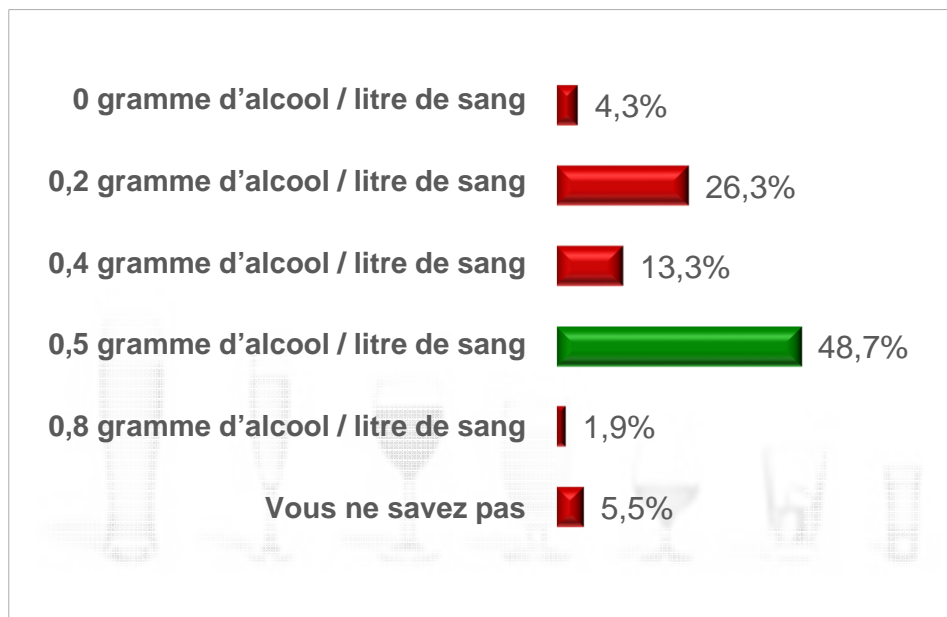
Lors des sorties festives et en dehors

Connaissances de la réglementation en vigueur



Selon vous, le taux d'alcoolémie maximum autorisé pour conduire (lorsque l'on conduit une voiture individuelle ou un 2 roues) est de ... Selon vous, quel nombre maximum de verres est-il possible de boire avant de conduire (lorsque l'on conduit une voiture individuelle ou un 2 roues) ?

Base : Français de 18 à 64 ans : 6774 personnes



**Près de la moitié de la population française connaît le taux d'alcoolémie maximum pour conduire.
Un peu moins des deux tiers des français savent que cette limite correspond à deux verres.**

Conduire en pensant dépasser le taux d'alcoolémie légal



Vous est-il déjà arrivé de conduire en pensant que votre taux d'alcoolémie dépassait la limite légale ?

Comment faites-vous pour être sûr de ne pas dépasser les limites légales d'alcoolémie ?

Conduire en pensant dépasser le taux d'alcoolémie légal



Actions pratiquées pour ne pas dépasser le taux d'alcoolémie légal



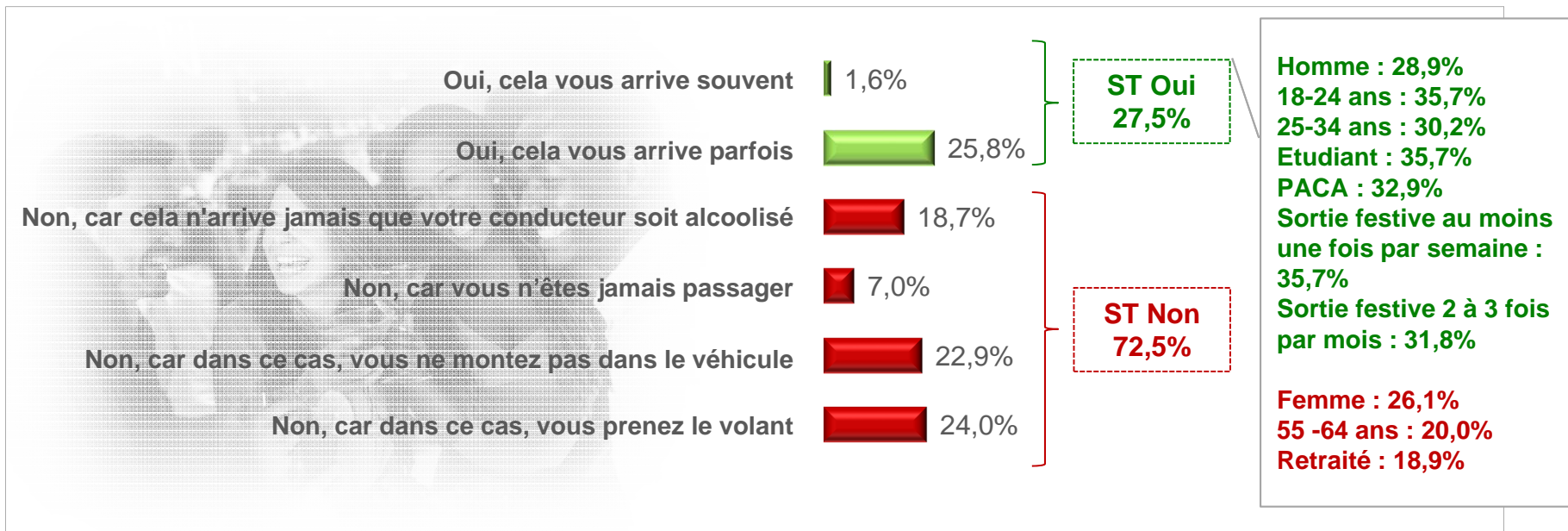
Près d'un français sur 3 déclare avoir déjà conduit en pensant avoir dépassé le taux d'alcoolémie légal.

Etre passager en pensant que le taux d'alcoolémie du conducteur dépasse la limite légale



Vous est-il déjà arrivé de monter dans une voiture ou sur un deux roues en tant que passager, en pensant que le taux d'alcoolémie du conducteur dépassait la limite légale ?

Base : Base : Français de 18 à 64 ans : 6774 personnes



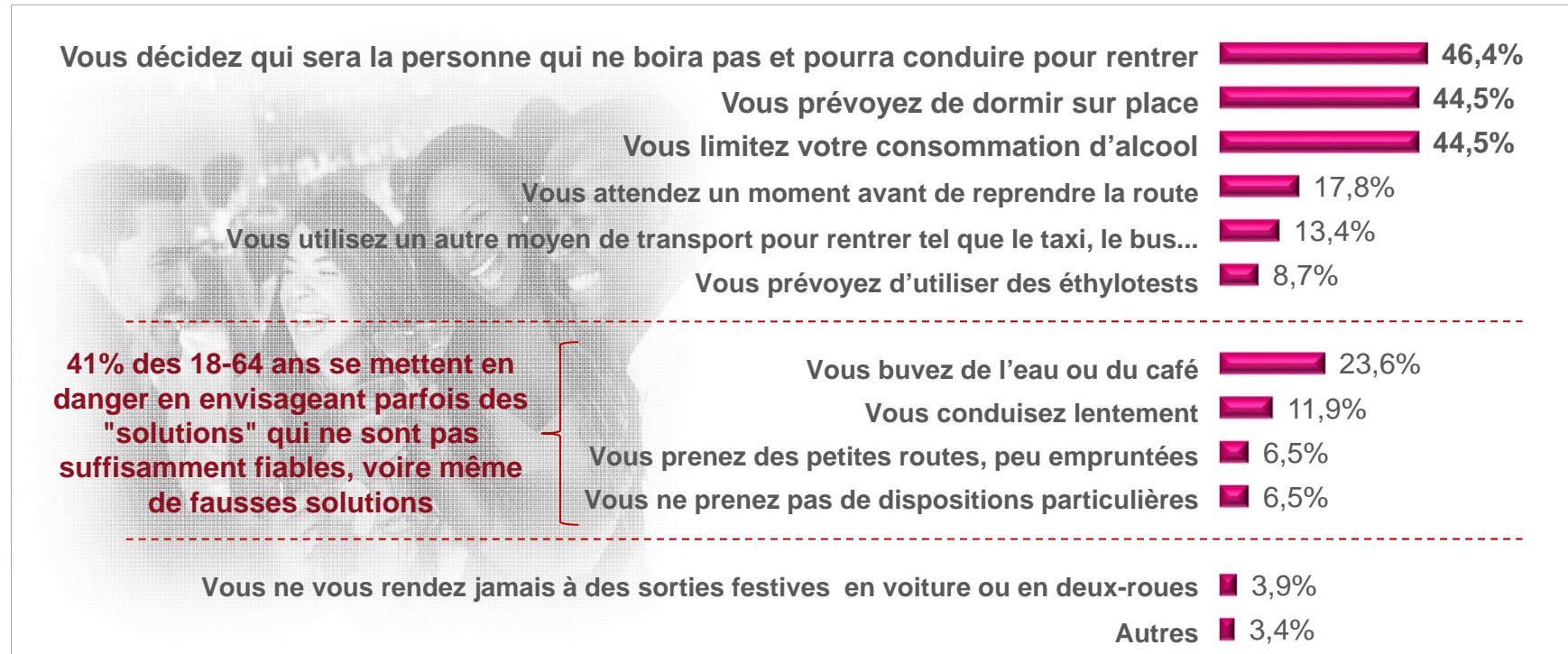
27,5% des français sont déjà montés dans un véhicule en pensant que le conducteur avait dépassé la limite légale d'alcoolémie.

Dispositions particulières afin de prévenir les accidents liés à la consommation d'alcool



Lorsque vous utilisez une voiture (ou un 2 roues) en tant que conducteur ou passager pour vous rendre à une sortie festive, prévoyez-vous des dispositions particulières afin de prévenir les accidents de la circulation liés à la consommation d'alcool ?
Lesquelles ?

Base : Base : Français de 18 à 64 ans : 6774 personnes



La désignation d'un capitaine de soirée, les solutions de couchage sur place et la limitation de la consommation sont les principales dispositions prise par les conducteurs ou les passagers pour prévenir les accidents de la circulation liés à l'alcool.

A hand holding a glass of wine and another hand holding a set of keys, with a white diagonal overlay.

CRAINTE DES AUTRES CONDUCTEURS

**Lors de quelles sorties ? Quels jours de la
semaine ?**

Crainte des autres conducteurs : lors de quelles sorties ?



Vous arrive-t-il de craindre un accident provoqué par un autre véhicule dont le conducteur serait alcoolisé, lorsque vous utilisez une voiture (ou un deux roues) pour revenir ... ?

Base : Français de 18 à 64 ans : 6774 personnes



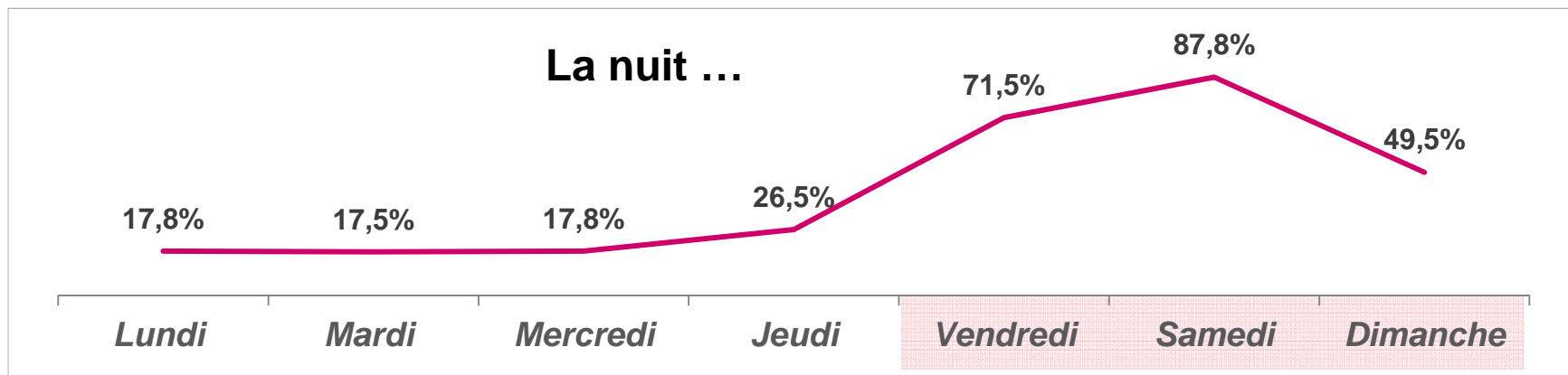
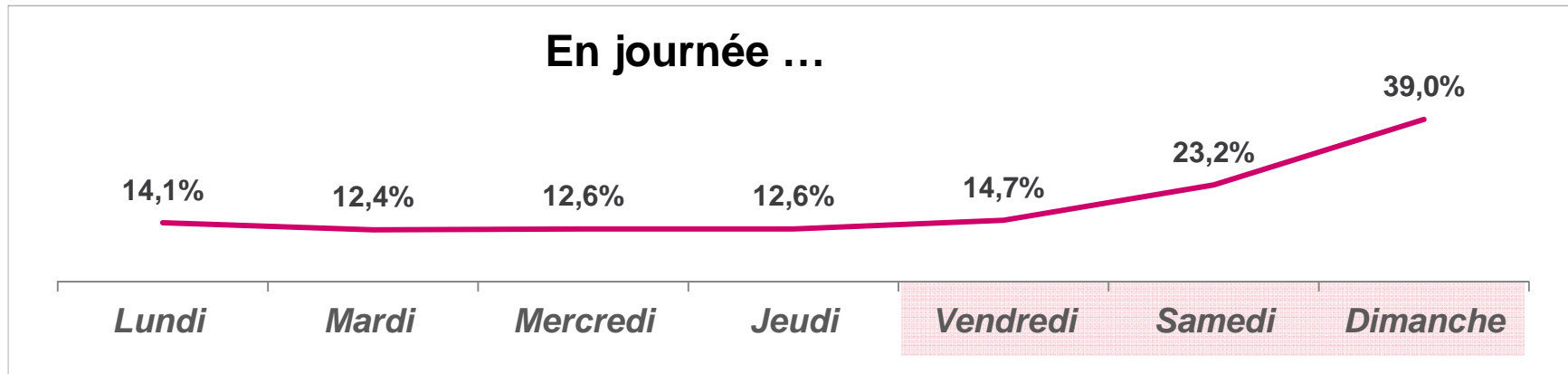
■ Jamais ■ Parfois ■ Souvent

Les 2 événements qui cristallisent les plus grandes craintes des français sont le réveillon du nouvel an et les retours de discothèque. Les soirées étudiantes et fêtes de villages suscitent également la crainte.

Crainte des autres conducteurs : quels jours de la semaine ?

Quels jours de la semaine craignez-vous le plus d'avoir un accident provoqué par un autre conducteur alcoolisé ?

Base : Français de 18 à 64 ans : 6774 personnes



Une crainte d'être accidentés par un autre conducteur alcoolisé **le week end, notamment la nuit.**