

# RÉSULTATS DE L'ÉTUDE QUANTITATIVE

Conducteurs réguliers ou occasionnels,  
âgés de 18 à 24 ans

**Contact étude :**

[c.ramond@preventionroutiere.asso.fr](mailto:c.ramond@preventionroutiere.asso.fr)

[b.danton@ffsa.fr](mailto:b.danton@ffsa.fr)

The logo for 'THE LINKS G&A' is a red diamond shape containing the words 'THE LINKS' in white, stacked vertically, with 'G&A' in a smaller font below them.

THE  
LINKS  
G&A



# Dispositif méthodologique

L'enquête quantitative a été réalisée par internet du 2 au 9 décembre 2013.

Un échantillon représentatif de 337 conducteurs réguliers ou occasionnels (conduisant au moins une fois par mois), âgés de 18 à 24 ans, a été interrogé.

La représentativité de l'échantillon a été assurée par la méthode des quotas sur les variables suivantes :

- Sexe
- Âge
- Profession du chef de famille
- Région
- Taille de commune




# PRÉAMBULE

**Structure de l'échantillon des conducteurs  
réguliers ou occasionnels, âgés de 18 à 24 ans**

# Les conducteurs âgés de 18 à 24 ans

*Pour cette tranche  
d'âge de 18 à 24  
ans, les  
conducteurs  
réguliers ou  
occasionnels  
représentent*

**79,5%**  
*de la population.*



# Les conducteurs de 18 à 24 ans

## Quel est leur profil ?

La population des conducteurs réguliers ou occasionnels de 18 à 24 ans est composée à 42,6% d'étudiants, avec une plus forte proportion d'hommes.

Cette population se concentre dans les grandes communes de plus de 100 000 habitants.

### Sexe

Une femme  
47,5%

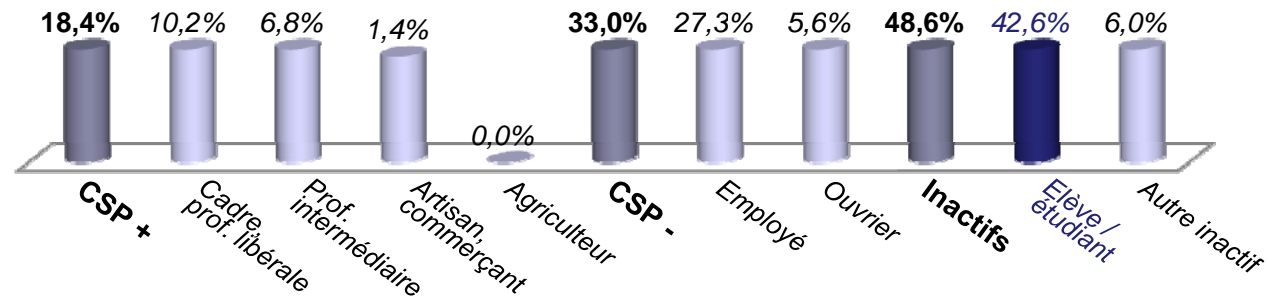


Un homme  
52,5%

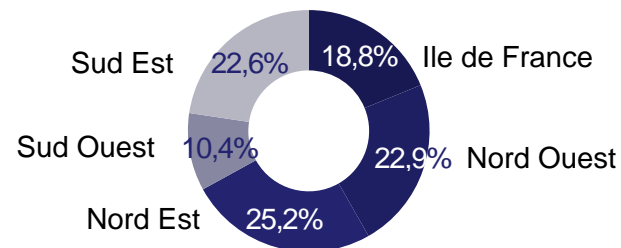


Base : conducteurs 18-24 ans :  
337 personnes

### Statut social



### Région UDA



### Taille de commune

- 16,7% - Moins de 2 000 habitants
- 14,8% - 2 000 à 19 999 habitants
- 12,7% - 20 000 à 99 999 habitants
- **38,6% - Plus de 100 000 habitants** (hors Paris)
- 17,1% - Agglomération Parisienne



# 1. LES SORTIES FESTIVES

## Fréquence et habitudes

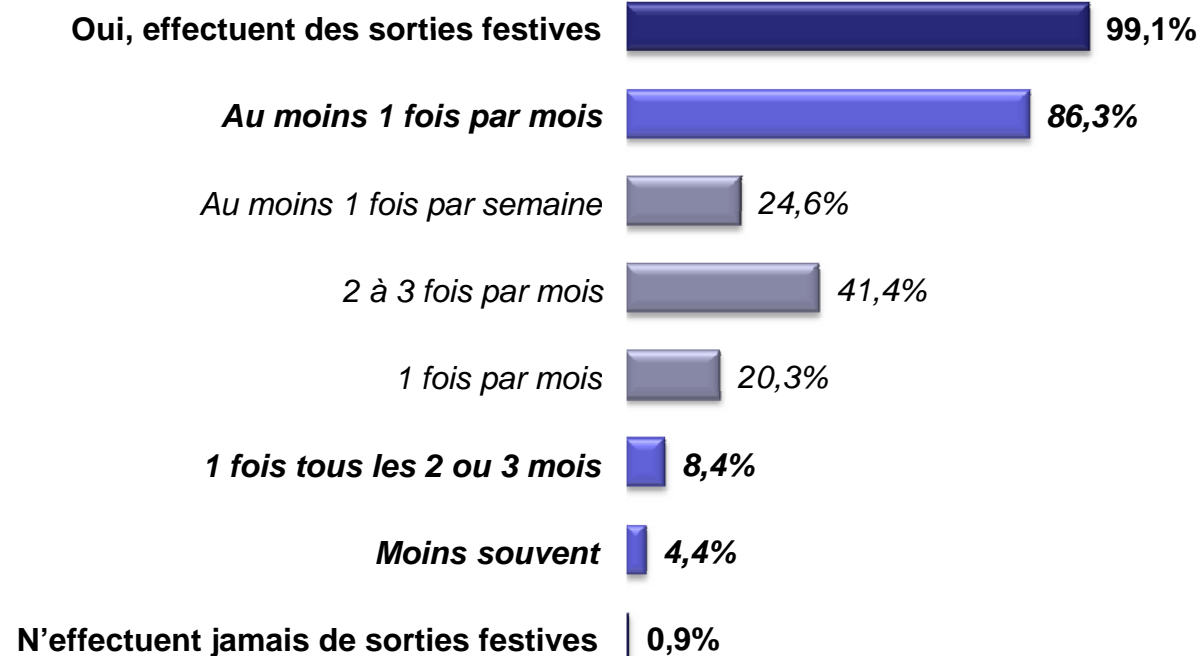
*Une précision était apportée aux personnes interrogées :*

*« Par sorties festives, nous entendons : sortie ou repas entre amis ou en famille, sortie dans un bar, mariage, anniversaire, pots entre collègues, sortie en discothèque, soirée dansante, etc. »*

# Fréquence de sorties festives

*De manière générale, vous effectuez des sorties festives tous les...*

**Parmi les personnes interrogées, 86,3% effectuent une sortie festive au moins 1 fois par mois.**



*Base : conducteurs de 18 à 24 ans : 337 personnes*

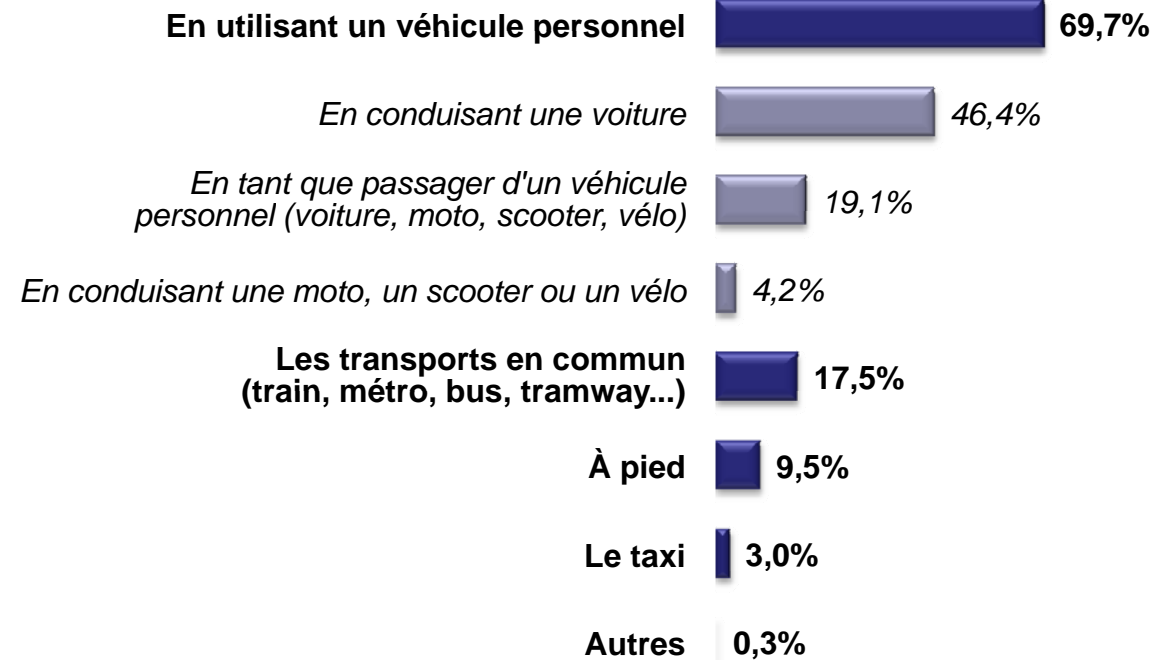
# Mode de transport le plus souvent utilisé lors des sorties

De manière générale, quand vous effectuez une sortie festive, quel mode de transport utilisez-vous le plus souvent ?

**5** jeunes conducteurs sur 10 déclarent le plus souvent conduire pour sortir.

Et ce chiffre est de

**7** personnes sur 10 si on intègre les passagers.



Base : conducteurs de 18 à 24 ans : 337 personnes





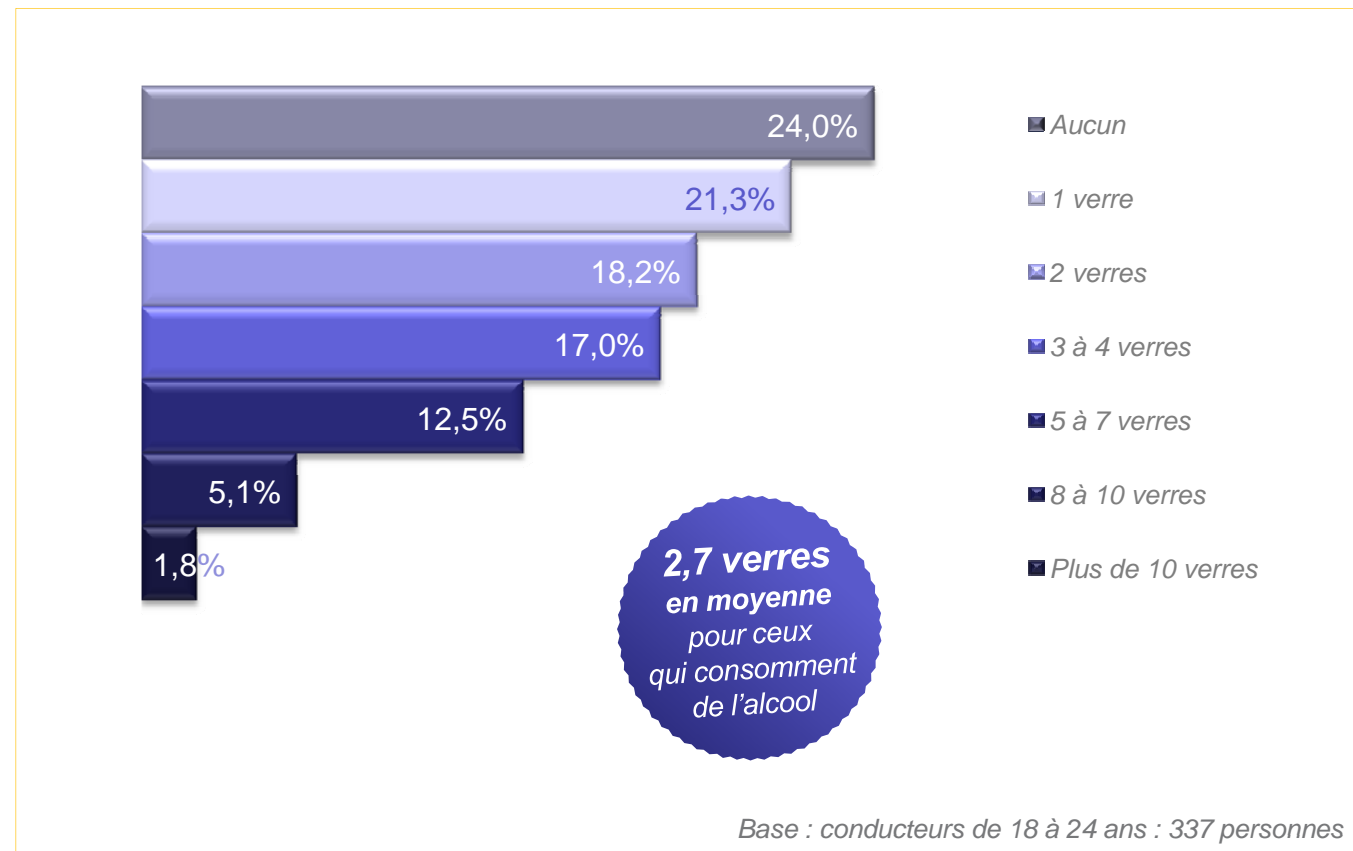
## 2. LA CONSOMMATION D'ALCOOL

**Perception et comportements**

# Nombre moyen de verres d'alcool consommés par semaine

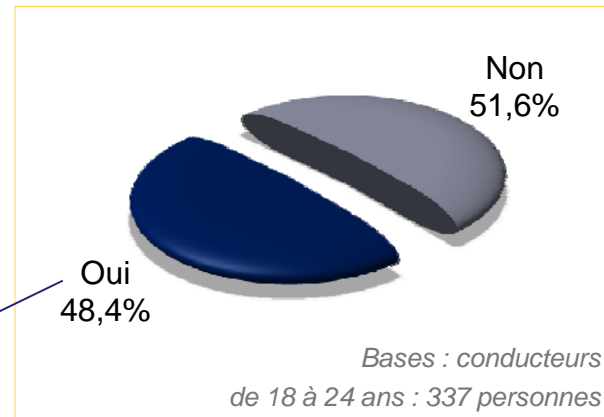
Combien de verres d'alcool buvez-vous en moyenne par semaine, que ce soit à la maison ou lors de sorties, le soir ou lors du déjeuner, de pots entre amis... ?

**36,4%**  
des personnes  
interrogées  
consomment au  
moins trois verres  
par semaine

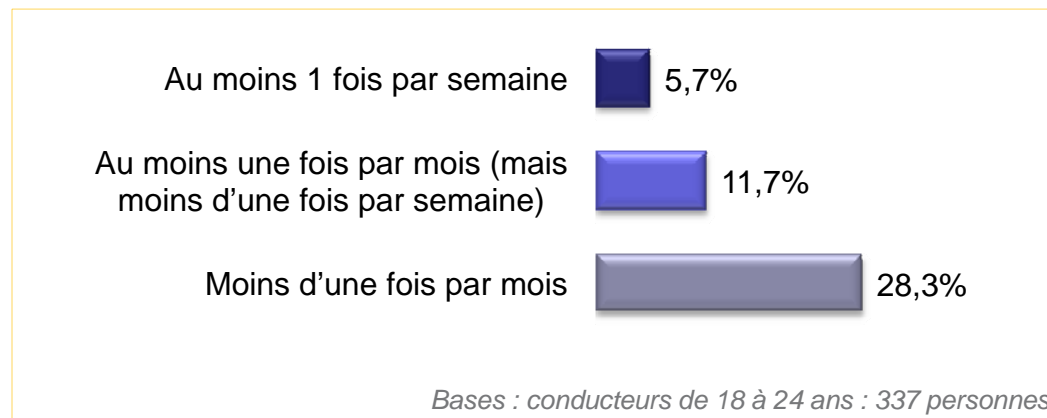


# Consommation plus de 5 verres en une seule occasion

*Vous arrive t-il de consommer plus de 5 verres d'alcool en une seule occasion ?*



*A quelle fréquence ?*

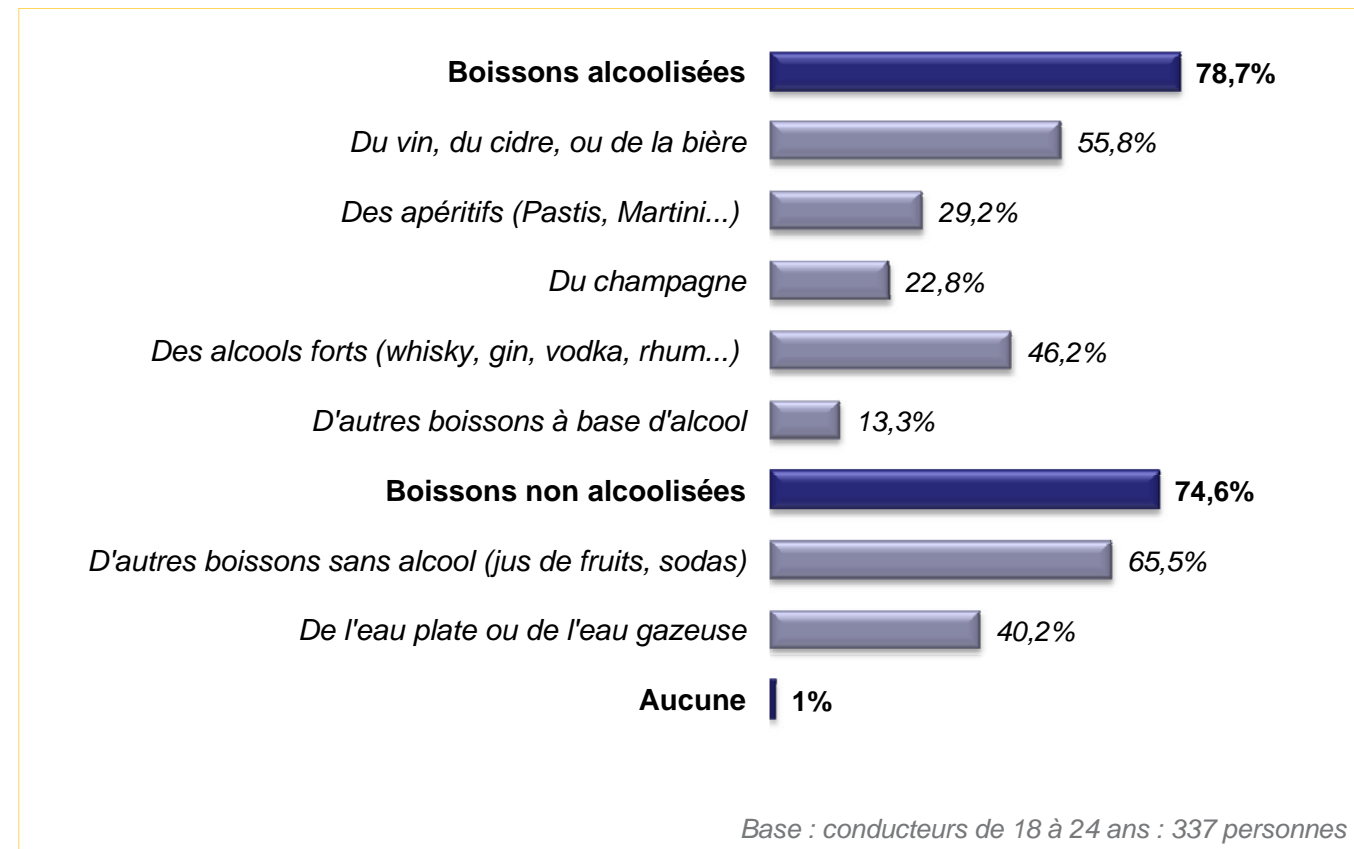


**La consommation de plus de 5 verres d'alcool en une seule occasion est fréquente chez les jeunes.**

# Boissons le plus souvent consommées lors des sorties

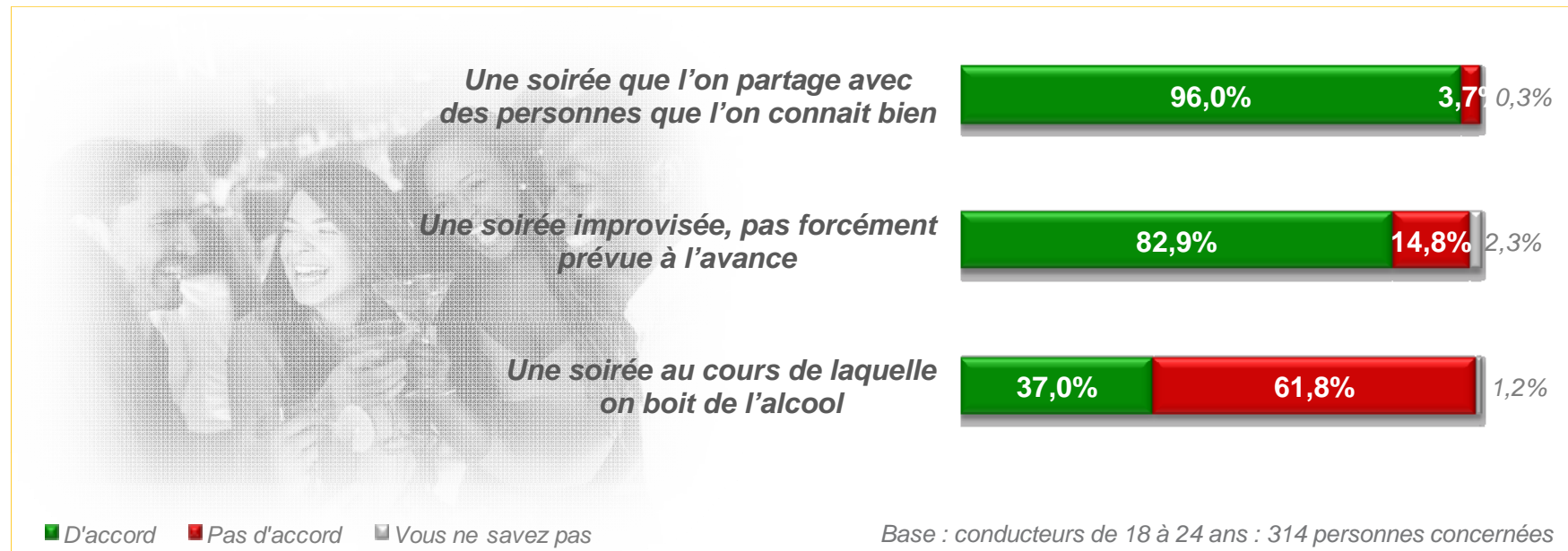
Parmi les boissons suivantes, quelles sont celles que vous consommez le plus souvent lors de vos sorties festives ?

**Les types d'alcool consommés corroborent les habitudes de consommation indiquées précédemment : alcools forts et bière sont particulièrement appréciés des jeunes lors de leurs sorties festives.**



# Une sortie festive réussie c'est...

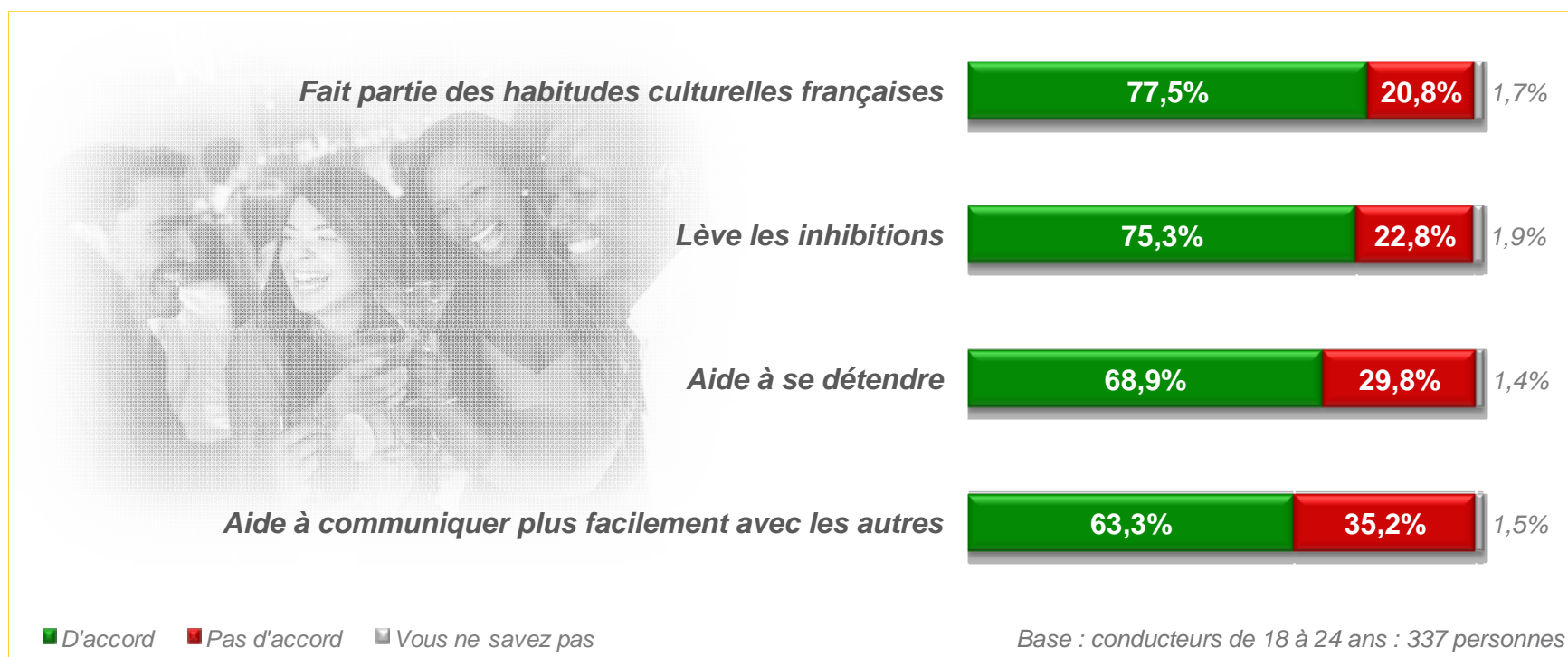
Pour vous une soirée festive réussie c'est... ?



**L'alcool n'est pas affiché comme un « ingrédient » indispensable d'une soirée réussie.**

# Boire de l'alcool lors d'une soirée festive...

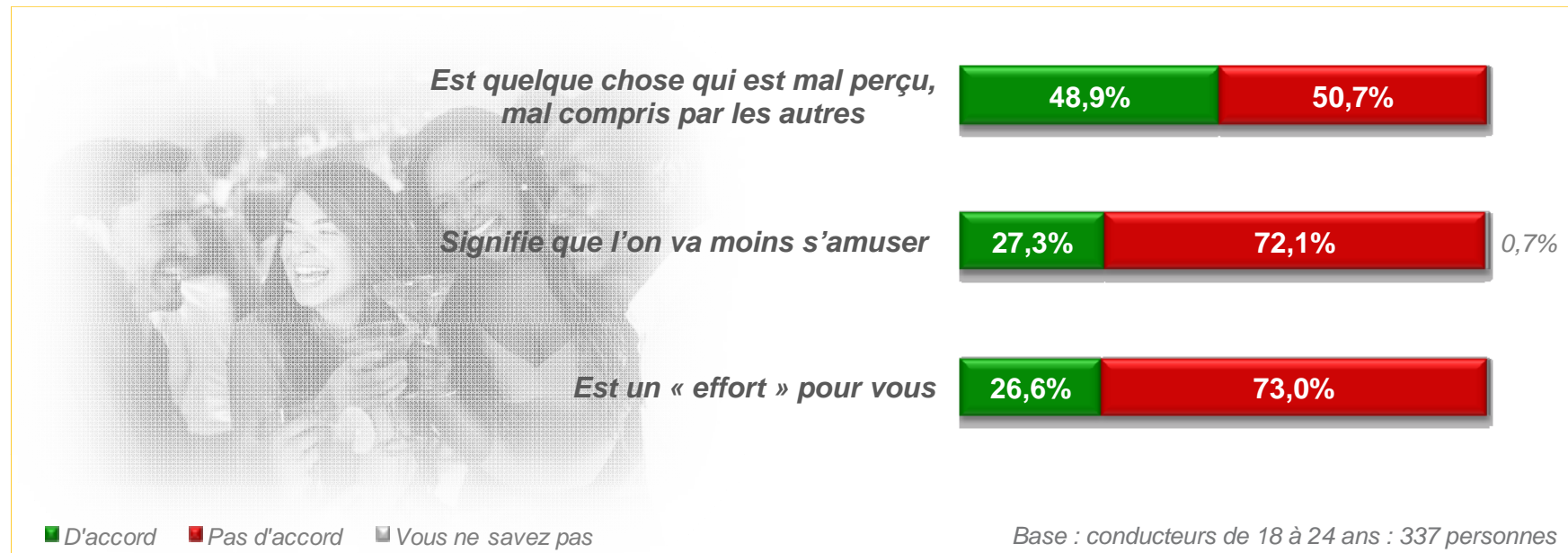
*Selon vous, boire de l'alcool à l'occasion d'une soirée festive... ?*



***Au-delà de ses « bienfaits » supposés (lève les inhibitions, aide à se détendre, aide à communiquer), la consommation d'alcool est très largement perçue comme un élément « patrimonial », « culturel ».***

# Ne pas boire d'alcool lors d'une soirée festive...

*Pour vous, ne pas boire d'alcool à l'occasion d'une soirée festive... ?*



**Le « jugement » des autres quand on ne boit pas est un élément important favorisant la consommation d'alcool pour les 18-24 ans.**

# 3. LES RISQUES LIÉS À L'ALCOOL AU VOLANT

**Perception et comportements**





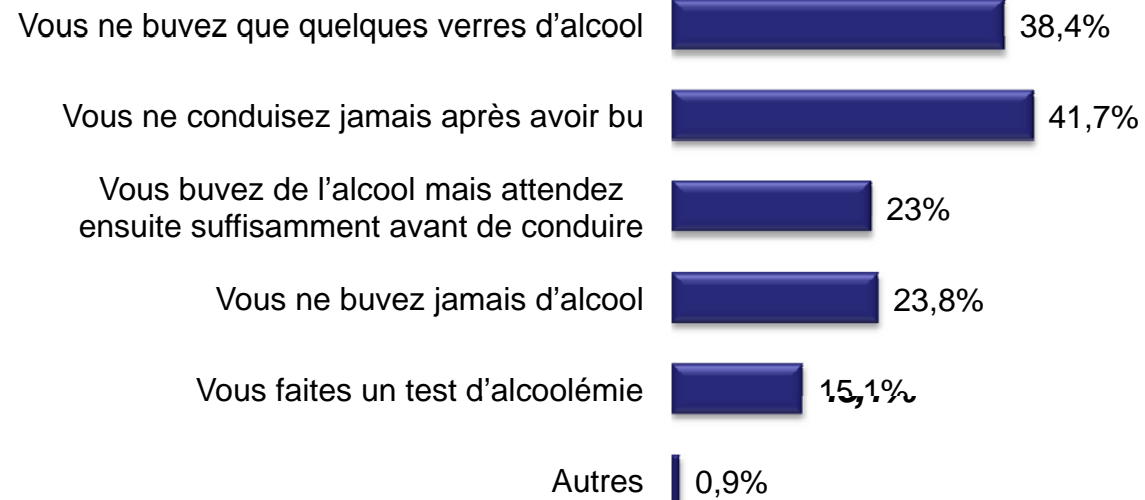


## **Niveau de connaissance et perception des risques liés à l'alcool au volant**

# Moyens permettant de ne pas dépasser les limites légales

Comment faites-vous pour être sûr de ne pas dépasser les limites légales d'alcoolémie ?

**L'aptitude à conduire ou non semble basée sur des critères fréquemment objectifs pour les jeunes.**



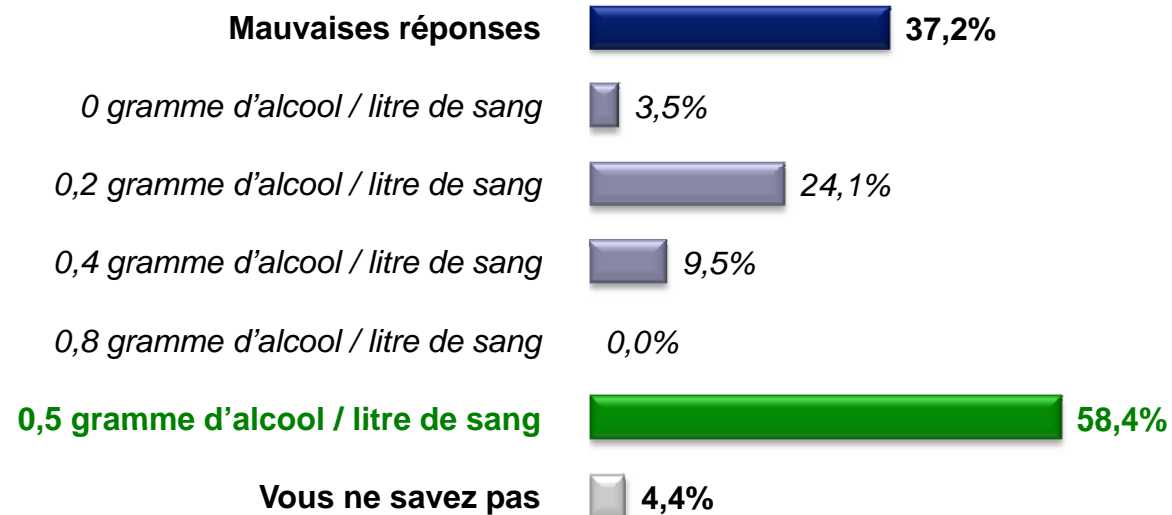
Base : conducteurs de 18 à 24 ans : 337 personnes

**Les jeunes (18-24 ans) se positionnent en premier lieu sur l'item « vous ne conduisez jamais après avoir bu ».**

# Connaissance du taux légal d'alcoolémie au volant

*Selon vous, le taux d'alcoolémie maximum autorisé pour conduire (lorsque l'on conduit une voiture individuelle ou un deux-roues) est de...*

**6** jeunes conducteurs sur 10 connaissent le taux d'alcoolémie maximum légal de 0,5g d'alcool / litre de sang.

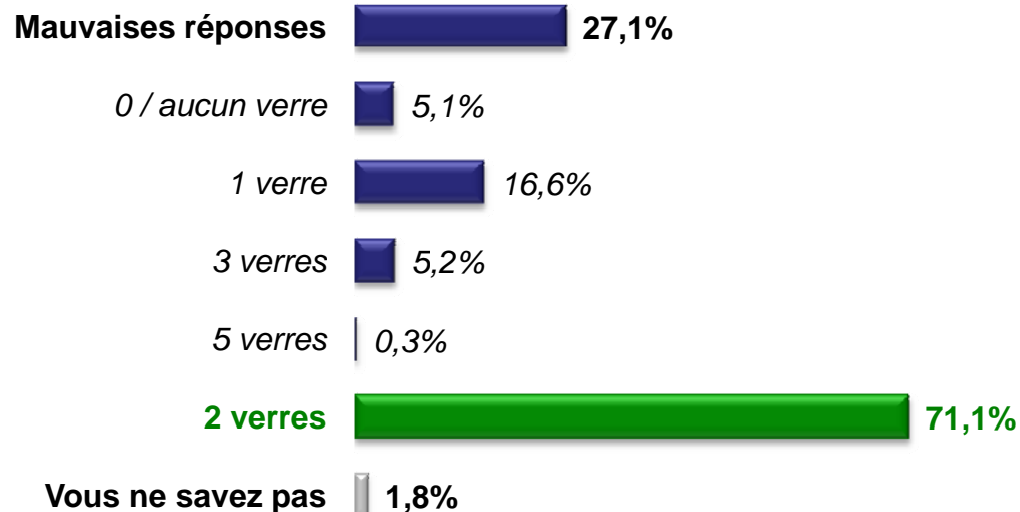


Base : conducteurs de 18 à 24 ans : 337 personnes

# Connaissance du taux légal d'alcoolémie au volant (suite)

*Selon vous, quel nombre maximum de verres est-il possible de boire avant de conduire (lorsque l'on conduit une voiture individuelle ou un deux-roues) ?*

Plus de **7** conducteurs sur 10 connaissent le nombre maximum de 2 verres autorisés.



Base : conducteurs de 18 à 24 ans : 337 personnes

*Le seuil toléré au volant est plus connu lorsqu'il est exprimé en nombre de verres plutôt qu'en gramme d'alcool par litre de sang.*

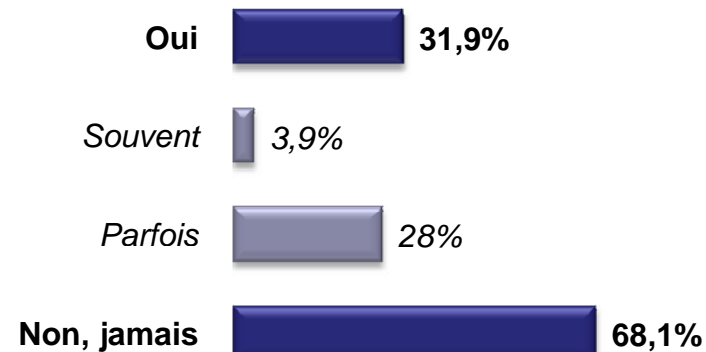
# Comportements à risques liés à l'alcool au volant



# Comportements à risques liés à l'alcool au volant

*Vous est-il déjà arrivé de conduire en pensant que votre taux d'alcoolémie dépassait la limite légale ?*

Près de **1** jeune conducteur sur 3 avouent avoir déjà conduit en pensant avoir dépassé le seuil légal d'alcoolémie.



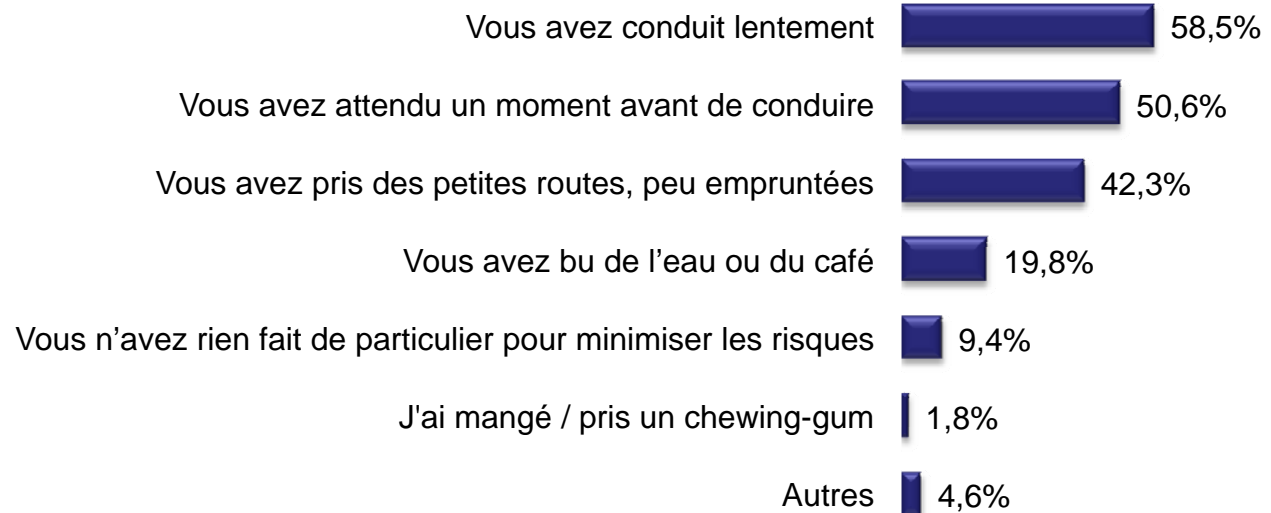
*Base : conducteurs de 18 à 24 ans : 337 personnes*

***Malgré leur expérience récente de la conduite, nombreux sont ceux qui avouent avoir déjà pris des risques avec l'alcool.***

# Comportements à risques liés à l'alcool au volant (suite)

Lorsque cela vous est arrivé, comment avez-vous fait pour minimiser les risques ?  
Plusieurs réponses possibles

**Les « parades » pour conduire même au-delà du seuil légal sont nombreuses et courantes. Elles semblent « excuser » en partie la prise de risque, la minimiser.**

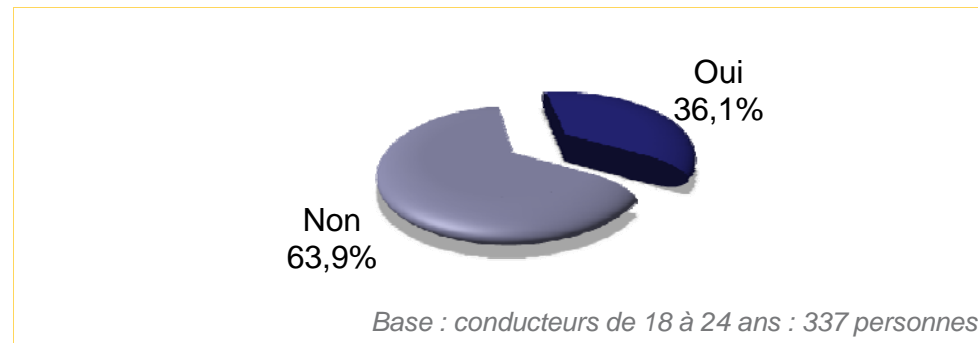


Base : conducteurs de 18 à 24 ans : 108 personnes concernées

# Historique des conducteurs

*Vous ou l'un de vos proches avez-vous déjà été victime d'un accident corporel sur la route ?*

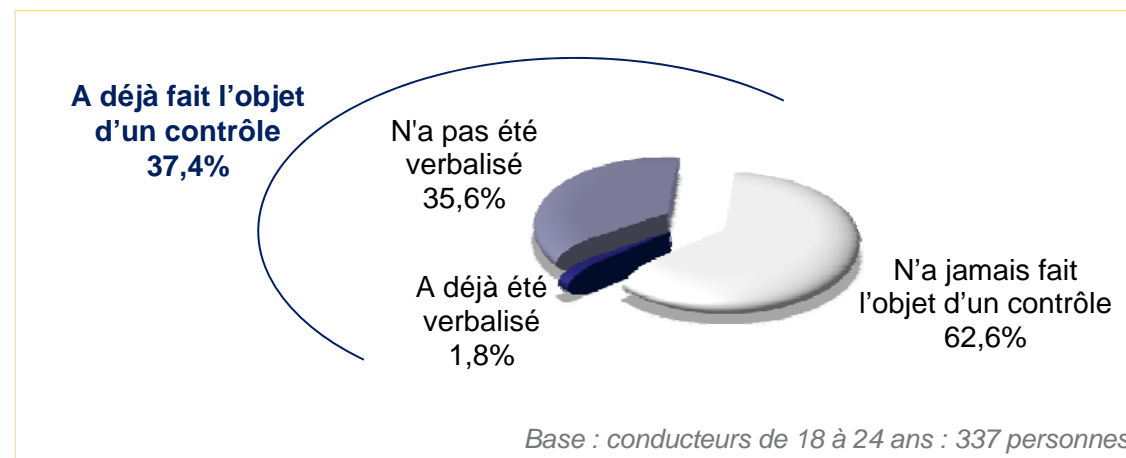
**Plus d'un jeune conducteur sur trois a été directement ou indirectement victime d'un accident de la route.**



**Q44. Avez-vous déjà fait l'objet d'un contrôle de police pour l'alcool au volant ?**

**Q45. Avez-vous déjà été verbalisé pour l'alcool au volant ?**

**Seuls 1,8% des jeunes conducteurs interrogés ont été verbalisés pour l'alcool au volant. Alors que près d'un sur trois déclare avoir pris des risques...**







# 4. LE PRINCIPE DU CONDUCTEUR DÉSIGNÉ

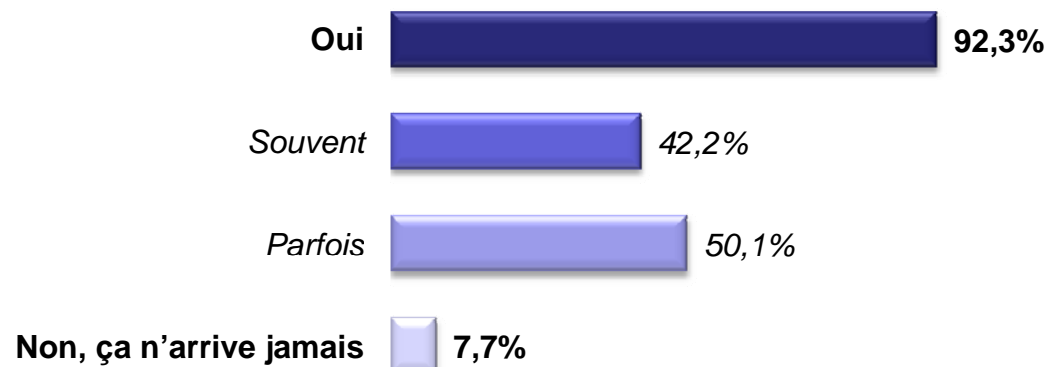
**Connaissance, perception et comportements**

## Recours au principe de conducteur désigné

# Fréquence de conduite à l'occasion de sorties festives

*Conduire une voiture (ou un deux-roues) pour vous rendre à une sortie festive, cela vous arrive...*

**La quasi-totalité  
des jeunes  
conducteurs a  
l'occasion de  
conduire dans un  
contexte festif.**

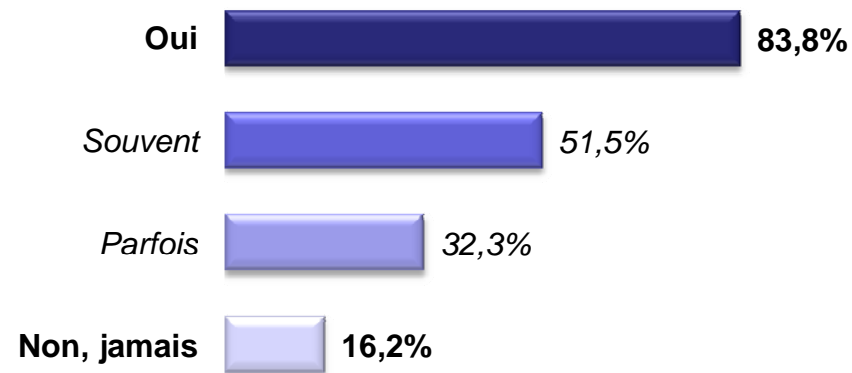


*Base : conducteurs de 18 à 24 ans : 337 personnes*

# Fréquence de recours au conducteur désigné

Lorsque vous sortez à plusieurs (vous plus au moins une autre personne qui a son permis de conduire), vous arrive-t-il de désigner une personne qui ne boira pas d'alcool et conduira pour rentrer ?

Plus de **8**  
conducteurs sur 10  
disent avoir recours  
au principe de  
conducteur désigné,  
au moins de temps  
en temps.



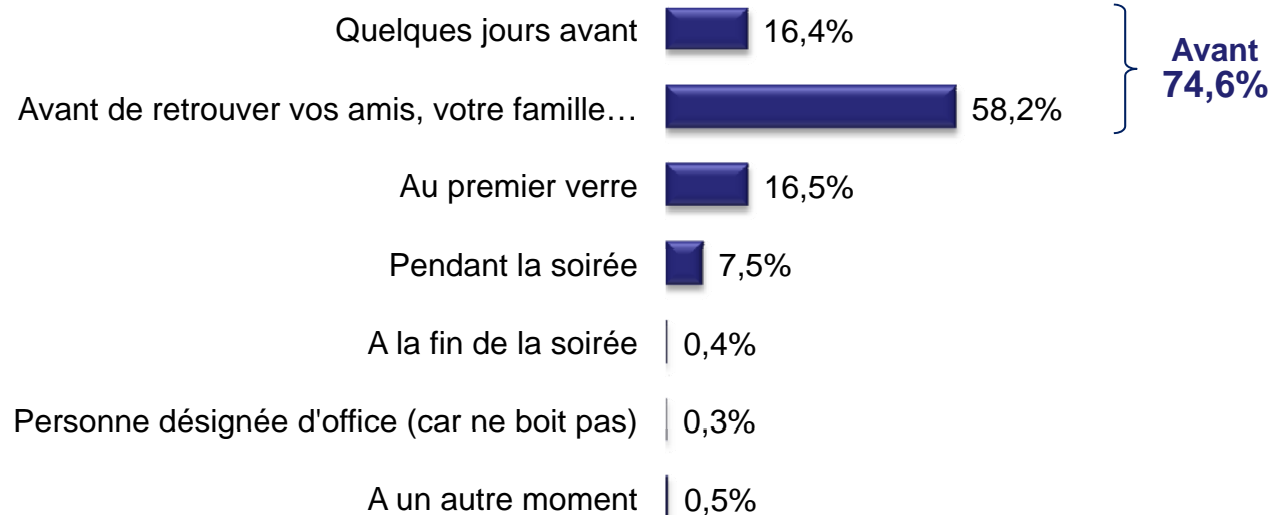
Base : conducteurs de 18 à 24 ans : 314 personnes concernées

*Le recours au conducteur désigné est moins fréquent chez les jeunes hommes que chez les jeunes filles : 6 jeunes filles sur 10 déclarent avoir souvent recours à un conducteur désigné, contre seulement 4 jeunes garçons sur 10.*

# Moment de désignation du conducteur désigné

Généralement, à quel moment désignez-vous cette personne ?

**La plupart  
déclarent désigner  
le conducteur  
AVANT MÊME DE  
COMMENCER LA  
SOIRÉE.**



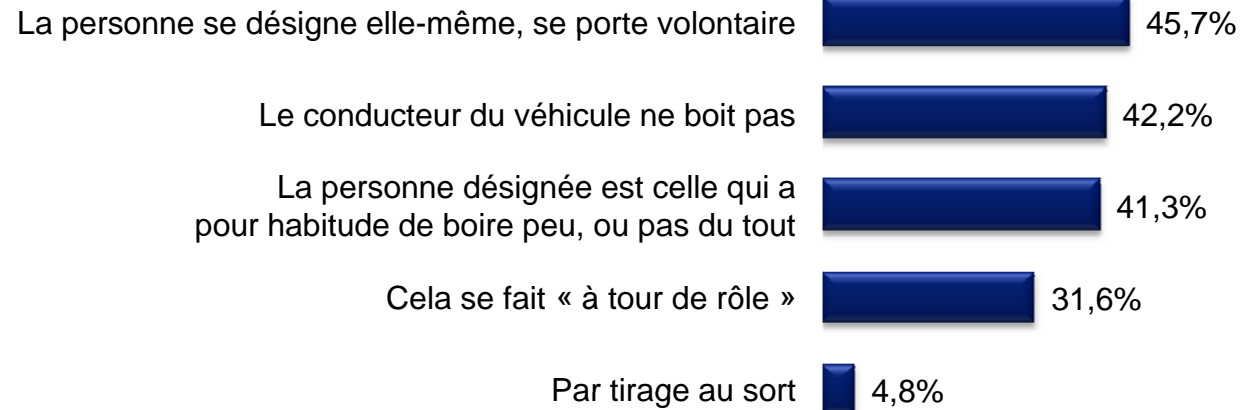
Base : conducteurs de 18 à 24 ans : 265 personnes concernées

# Mode de désignation du conducteur désigné

*De manière générale, de quelle façon désignez-vous cette personne ?*

*Plusieurs réponses possibles*

**Le conducteur désigné est le plus souvent la personne à qui cela demande « LE MOINS D'EFFORT » de ne pas boire.**



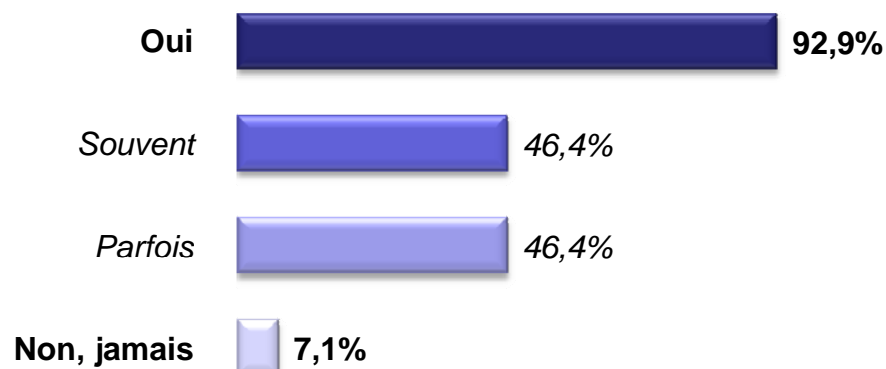
*Base : conducteurs de 18 à 24 ans : 265 personnes concernées*

**Etre « Conducteur désigné »**

# Part de conducteurs désignés parmi les conducteurs

*Lorsque vous sortez à plusieurs (vous plus au moins une autre personne qui a son permis de conduire), vous arrive-t-il d'être vous-même la personne qui ne boit pas d'alcool et conduit pour rentrer ?*

**QUASIMENT TOUS  
les jeunes  
conducteurs disent  
être le conducteur  
désigné, au moins  
de temps en temps.**



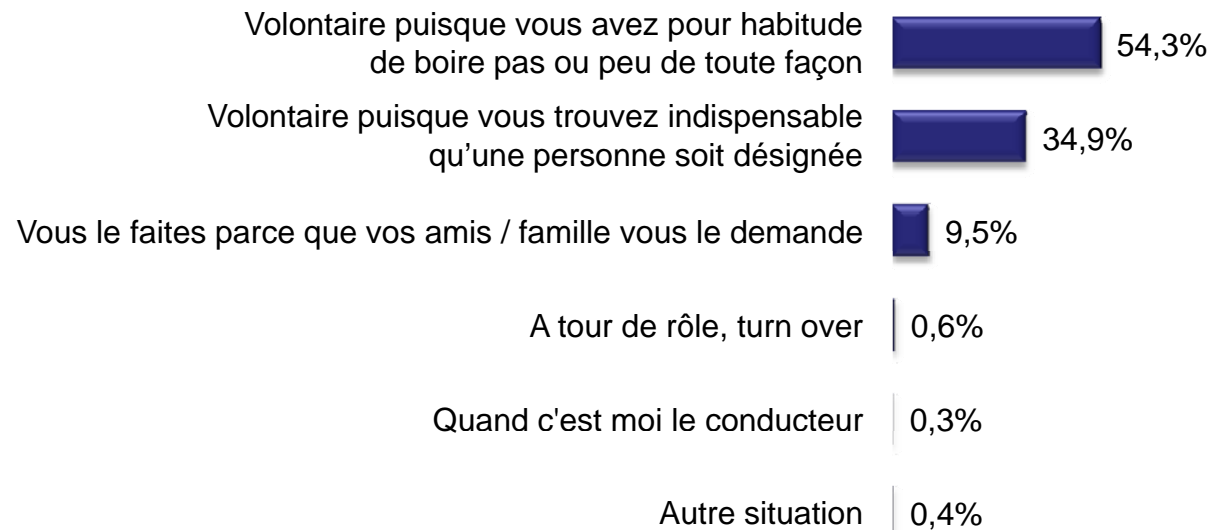
*Base : conducteurs de 18 à 24 ans : 314 personnes concernées*



# Mode de désignation du conducteur désigné

*Lorsque cela vous arrive, vous êtes le plus souvent...*

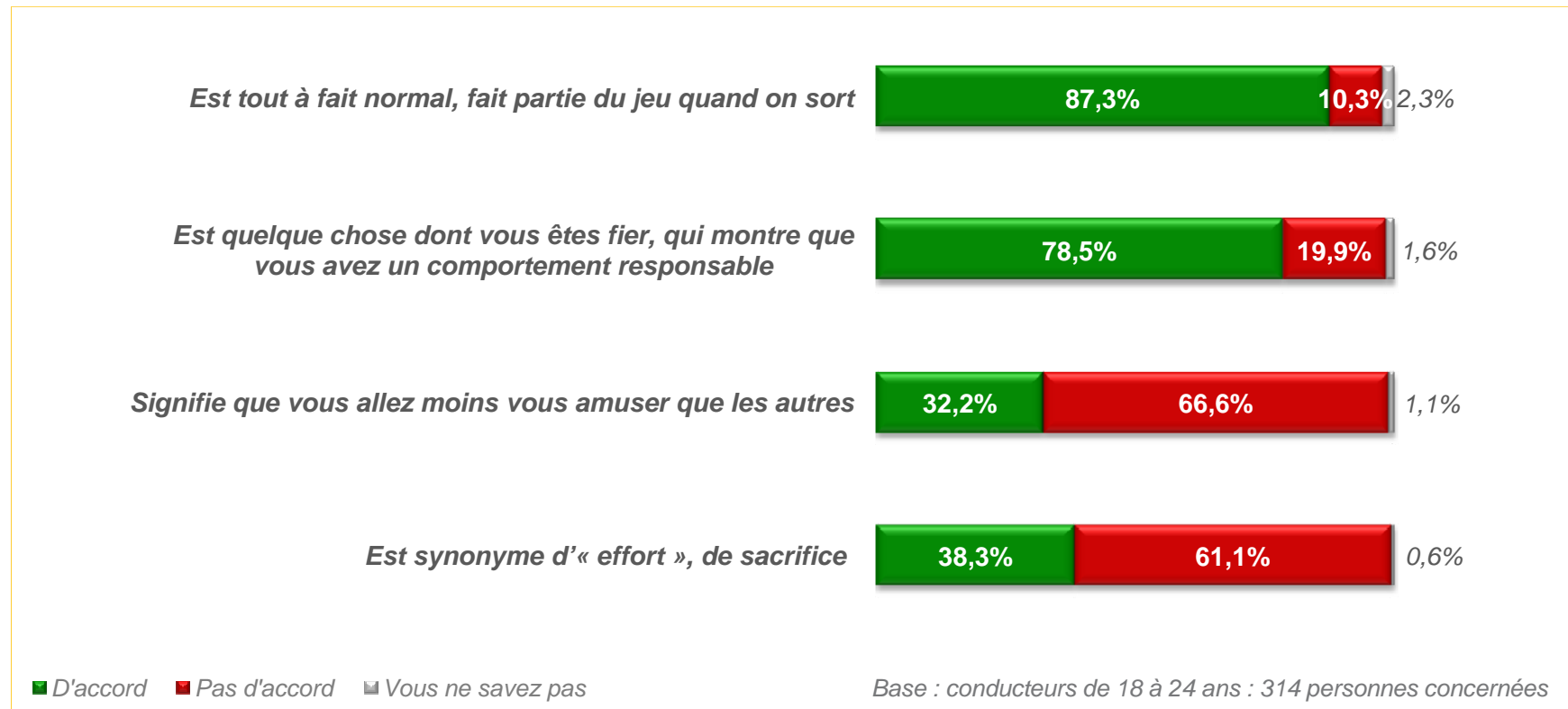
**Le conducteur désigné est le plus souvent la personne à qui cela demande « LE MOINS D'EFFORT » de ne pas boire**



*Base : conducteurs de 18 à 24 ans : 314 personnes concernées*

# Être le conducteur désigné, cela signifie...

*Pour vous, être la personne qui ne boit pas d'alcool et conduit pour rentrer...*



**Le principe du conducteur désigné est semble-t-il assez largement rentré dans les mœurs (pour beaucoup, cela fait partie du jeu quand on sort) et est plutôt jugé plutôt valorisant pour la personne désignée.**

A large, triangular photograph of a hand holding a set of keys, including a car key fob, is positioned on the right side of the slide. The background of the photo is blurred with warm, reddish-pink tones.

## CONTACTS

[c.ramond@preventionroutiere.asso.fr](mailto:c.ramond@preventionroutiere.asso.fr)

[b.danton@ffsa.fr](mailto:b.danton@ffsa.fr)