



Etude Attitude Prévention Les parents et les enfants face aux accidents de la vie courante Vague 2018

Novembre 2018

“opinionway

15 place de la République 75003 Paris



Rapport





Contexte et objectifs

- **Attitude Prévention, association qui regroupe les assureurs français, propose des conseils pour prévenir différents dangers du quotidien et mène des actions de prévention** des accidents de la vie courante, des risques santé et aussi des risques routiers.
- L'association mène une étude avec OpinionWay depuis 2017 sur les parents et les enfants face aux accidents de la vie courante. Cette année un nouveau thème a été ajouté à cette étude : **les accidents domestiques en période de fêtes de fin d'année.**
- Les pages suivantes présentent les résultats de cette étude.



La méthodologie



VOLET PARENTS

- ▶ Étude réalisée auprès de **1 502 parents ayant au moins un enfant de moins de 15 ans.**
- ▶ **L'échantillon a été constitué de manière à être représentatif** en termes de sexe, d'âge, de catégorie socioprofessionnelle du chef de famille, de la région et de la catégorie d'agglomération.

VOLET ENFANTS

- ▶ Étude réalisée auprès de **500 enfants âgés entre 6 et 12 ans.**



- ✓ Les répondants ont été interrogés en ligne sur système CAWI (Computer Assisted Web Interview) par emailing, à partir de notre access panel Newpanel et à partir du panel de notre partenaire Bilendi.
- ✓ Chaque répondant a reçu des points Maximiles en remerciement de sa participation ou a pu également choisir de reverser ses gains à une ONG (Organisation Non Gouvernementale).



- ✓ Le terrain a été réalisé **du 28 mai au 8 juin 2018.**



- ✓ OpinionWay a réalisé cette enquête en appliquant les procédures et règles de la **norme ISO 20252.**



- ✓ Questionnaire:



Questionnaire
volet parents



Questionnaire
volet enfants



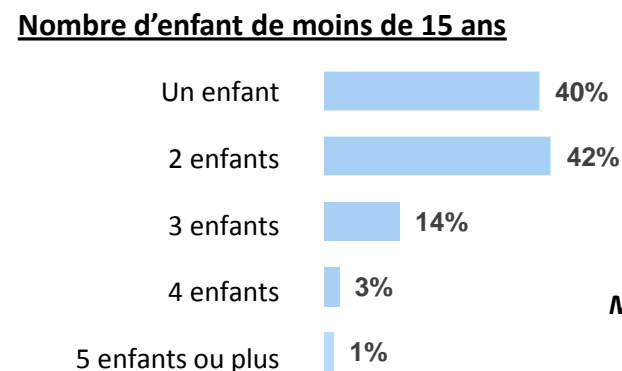
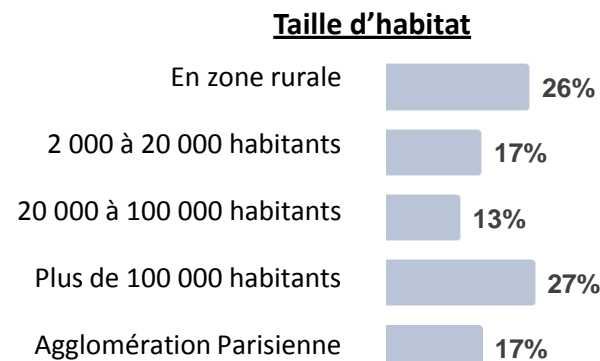
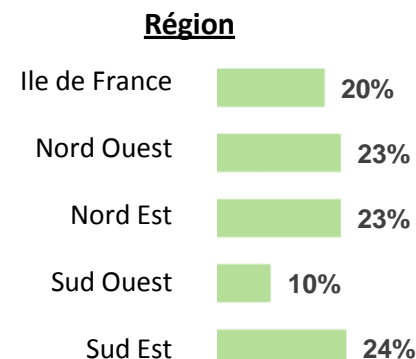
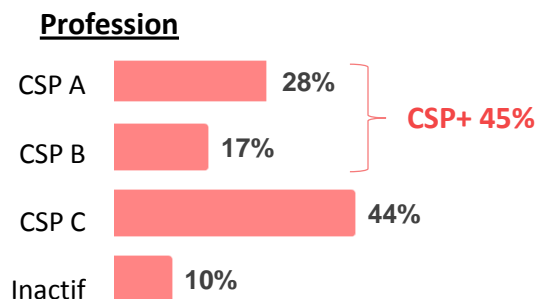
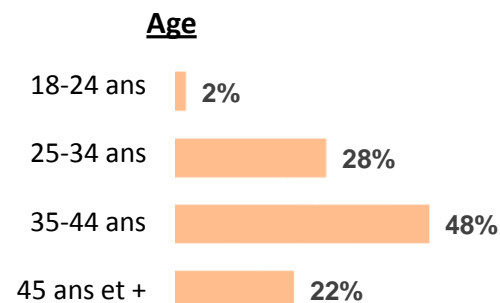
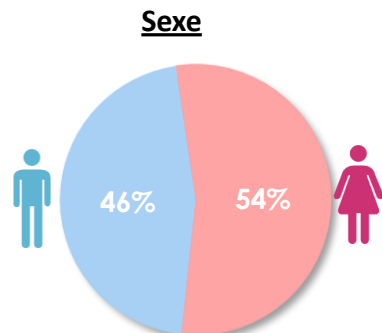
RESULTATS

“opinionway



Profil des répondants (parents d'un enfant de moins de 15 ans)

1 502
individus



Moyenne : 1,8



Les accidents de la vie courante... ...vus par les parents



9 parents sur 10 déclarent avoir déjà eu un comportement à risque en présence de leur(s) enfant(s), principalement à leur domicile, une proportion en augmentation.

Comportements dangereux en présence de l'enfant

Q1 : En présence de votre/vos enfant(s), vous est-il déjà arrivé, ne serait-ce qu'occasionnellement de/d'...

1303
Parents
d'enfants
de moins
de 10 ans

Avoir une autre activité en cuisinant (téléphone, télévision...) (1) 67% 76%

Ramasser/Manipuler des morceaux de verre sans protection (1) 63% 66%

Marcher sur un sol mouillé ou glissant (1) 57%

Réaliser des activités manuelles en gardant vos bijoux ou accessoires (1) 55% 64%

Changer une ampoule, fusible ou appareil sans couper
l'alimentation générale du disjoncteur (1) 48% 53%

Laisser des appareils électriques branchés après usage ou lors de leur nettoyage (1) 30%

Utiliser des produits chimiques avec pictogrammes de danger
sans lire la notice ou sans protection particulière (1) 28%

Pratiquer un sport ou une activité de loisir sans équipement de sécurité adapté (2) 24% 29%

Manipuler des plats chauds sans protection adaptée (1) 23% 26%

Allumer un barbecue avec de l'alcool à brûler ou tout
autre produit liquide inflammable (1) 18% 21%

Vous baigner dans une zone de baignade non surveillée ou avec drapeau rouge (2) 17% 23%

Recouvrir une lampe d'un tissu ou mettre du linge sur un radiateur électrique (1) 13%

Laisser des bougies allumées dans une pièce alors que vous vous absentez (1) 13%

Utiliser des fils électriques abîmés/dénudés ou les laisser trainer (1) 9%

Transvaser des produits toxiques dans un contenant alimentaire (1) 7%

**ST Au moins un
comportement à risque : 90%**

↗ 2017 : 87%

(1) ST Au moins un
comportement à risque à la
maison : **89%**

↗ 2017 : 86%

(2) ST Au moins un
comportement à risque à
l'extérieur : **31%**

↗ 2017 : 25%



Absence de danger perçu, inattention et manque de temps sont les principales raisons invoquées pour justifier ces comportements.

Raisons par comportements dangereux

Q2. Pour quelle(s) raison(s) ?

		Par inattention	Par manque de temps	Vous estimez que votre enfant est conscient du danger	Vous estimez que cela ne représente pas un danger
Base: 867	Avoir une autre activité en cuisinant (téléphone, télévision...)	14%	23%	13%	62%
Base: 823	Ramasser/Manipuler des morceaux de verre sans protection	23%	35%	17%	37%
Base: 741	Marcher sur un sol mouillé ou glissant	32%	33%	14%	32%
Base: 723	Réaliser des activités manuelles en gardant vos bijoux ou accessoires	32%	14%	11%	53%
Base: 621	Changer une ampoule, fusible ou appareil sans couper l'alimentation générale du disjoncteur	23%	21%	14%	52%
Base: 393	Laisser des appareils électriques branchés après usage ou lors de leur nettoyage	39%	21%	17%	37%
Base: 364	Utiliser des produits chimiques avec pictogrammes de danger sans lire la notice ou sans protection particulière	36%	33%	12%	32%
Base: 311	Pratiquer un sport ou une activité de loisir sans équipement de sécurité adapté	27%	17%	18%	46%
Base: 299	Manipuler des plats chauds sans protection adaptée	36%	34%	10%	32%
Base: 230	Allumer un barbecue avec de l'alcool à brûler ou tout autre produit liquide inflammable	13%	28%	32%	35%
Base: 224	Vous baigner dans une zone de baignade non surveillée ou avec drapeau rouge	11%	22%	26%	48%
Base: 174	Recouvrir une lampe d'un tissu ou mettre du linge sur un radiateur électrique	31%	24%	11%	38%
Base: 172	Laisser des bougies allumées dans une pièce alors que vous vous absentez	38%	22%	24%	28%
Base: 112	Utiliser des fils électriques abîmés/dénudés ou les laisser trainer	31%	42%	16%	20%
Base: 97	Transvaser des produits toxiques dans un contenant alimentaire	26%	35%	28%	19%

1^{ère} raison citée

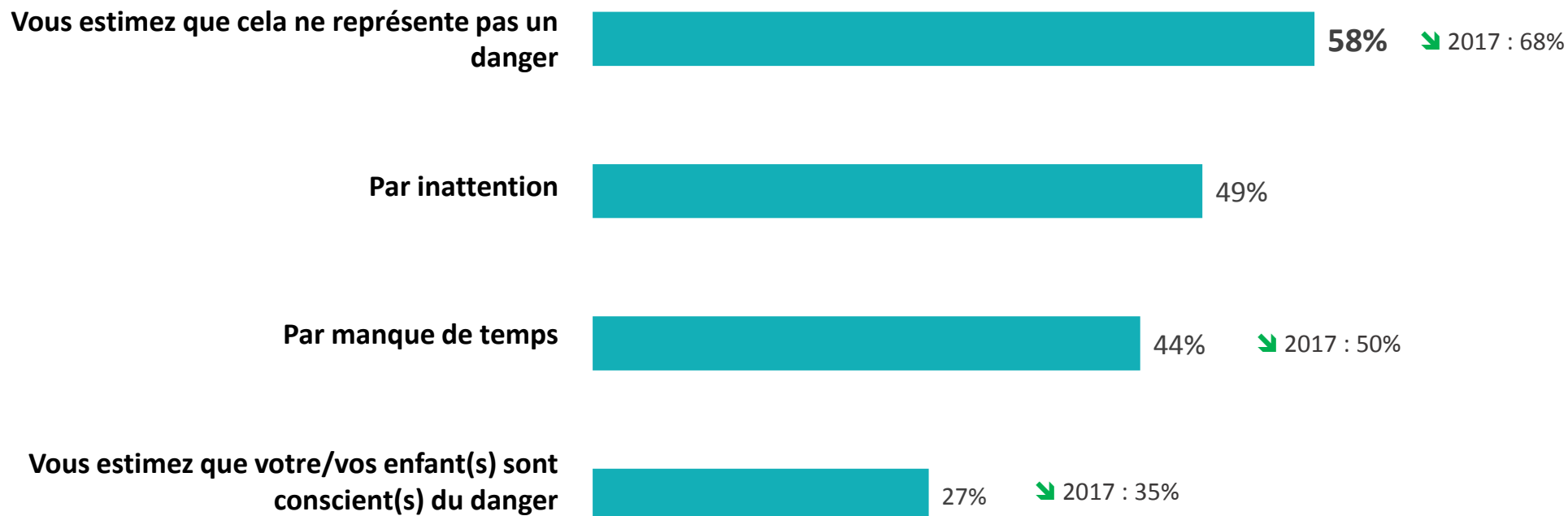


Les principales raisons des comportements dangereux sont l'absence de danger perçu ainsi que le manque d'attention.

Raisons des comportements dangereux

Q2. Pour quelle(s) raison(s) ?

1502
individus



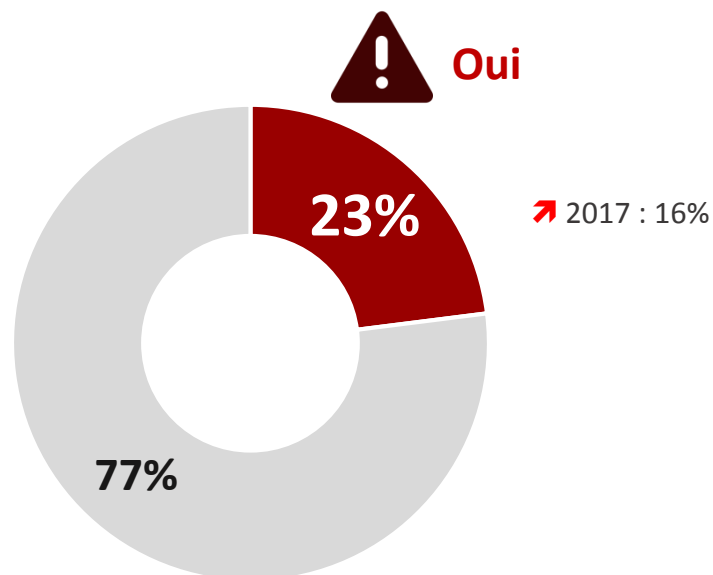


Près d'1/4 des parents déclarent avoir déjà été repris par leur(s) enfant(s) à cause d'un comportement à risque au domicile, une proportion en augmentation.

Remarques faites par l'enfant

Q3. Avez-vous déjà été repris par votre enfant à cause d'un comportement à risque à votre domicile (manipuler des produits dangereux sans précaution, mettre du linge à sécher sur un radiateur électrique, avoir une autre activité en cuisinant, etc) ?

1 502
Individus





Plus de 9 parents sur 10 ont donné des conseils à leur(s) enfant(s) pour éviter un accident de la vie courante.

Conseils donnés aux enfants

Q4. Avez-vous donné des conseils ou consignes à votre enfant sur les éléments suivants ?

1 502
Individus

Pour éviter des accidents de la vie courante à l'extérieur



89% ↗ 2017 : 86%

Pour éviter des accidents de la vie courante au domicile



87% ↗ 2017 : 84%

Pour agir en cas d'urgence (numéro à appeler, geste de premiers secours...)



68%

Aucun



8%

ST Au moins une consigne donnée à l'enfant : 92%

Nombre moyen de citations : 2,7

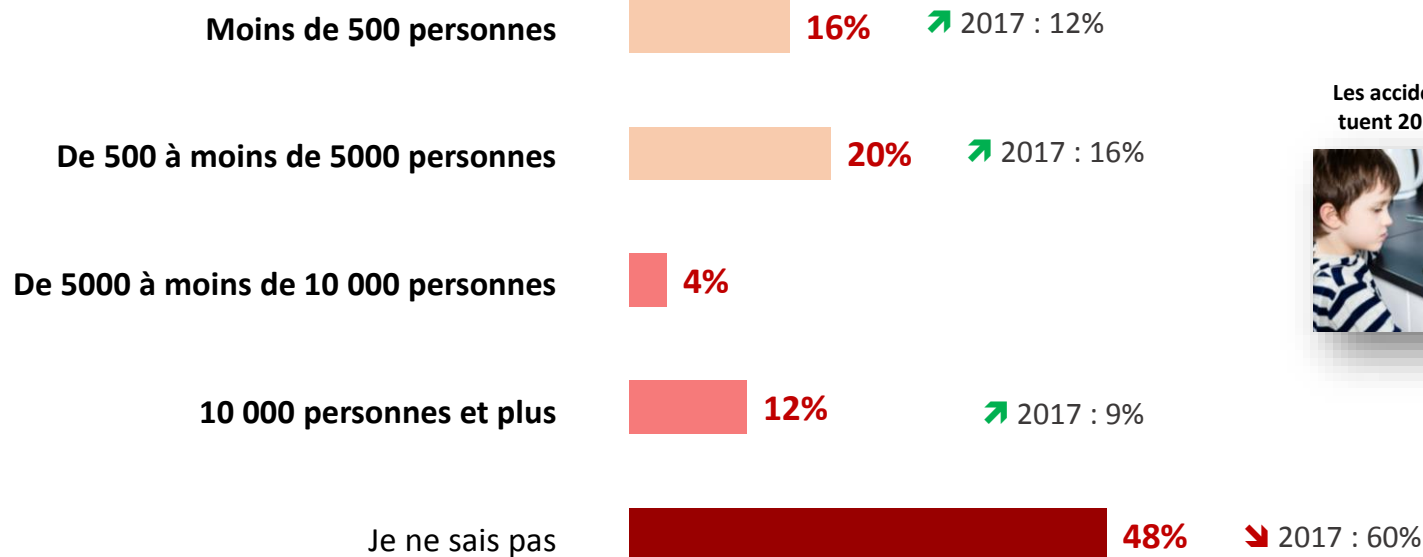


Une majorité des parents ne connaît toujours pas le nombre annuel de victimes d'accidents de la vie courante, mais une amélioration...

Nombre de morts d'accidents de la vie courante

Q5. Selon vous, combien de personnes meurent chaque année d'un accident de la vie courante ?

1 502
Individus



Les accidents de la vie courante tuent 20 000 personnes par an



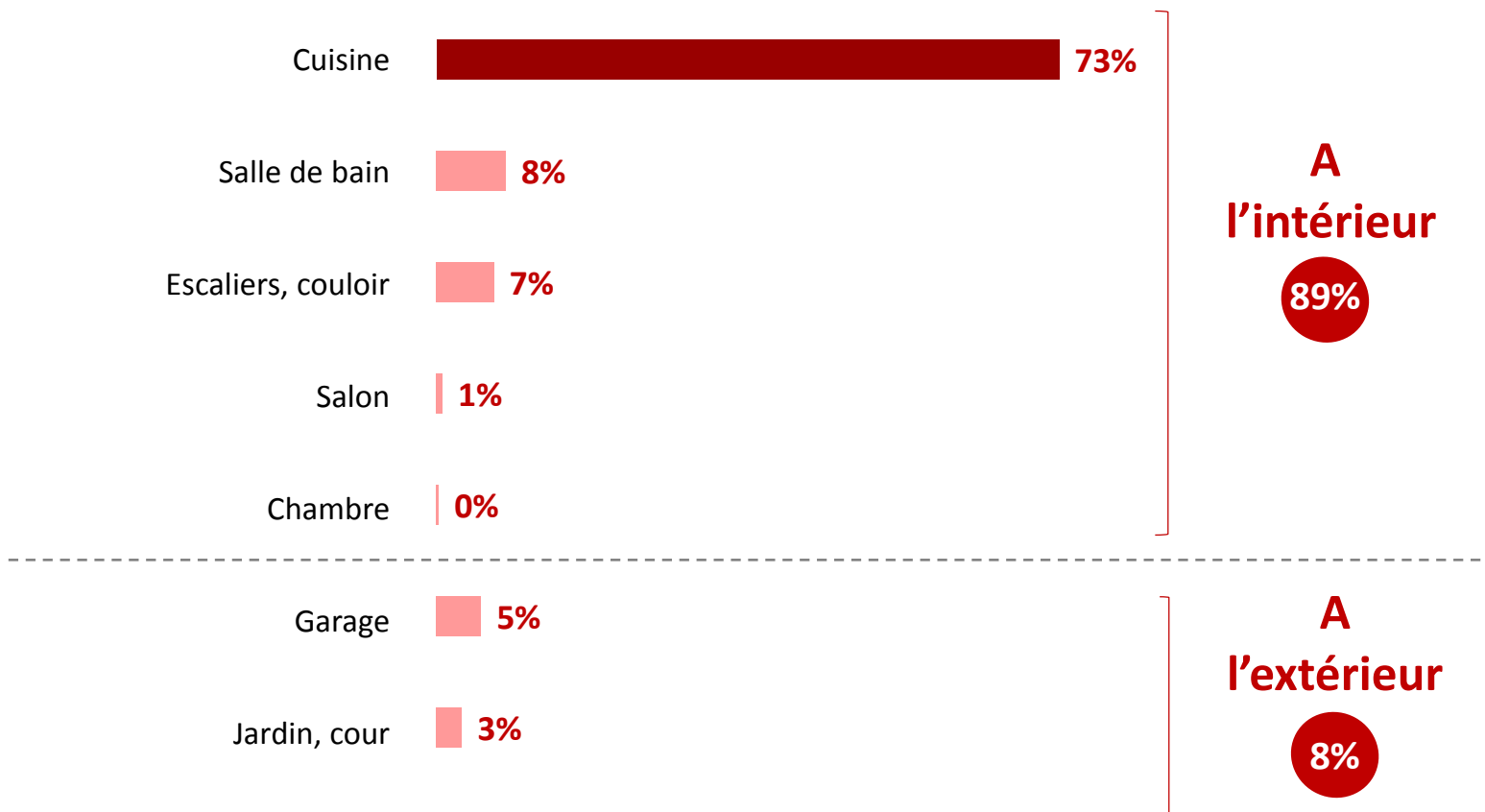


Pour près de $\frac{3}{4}$ des parents, la cuisine reste le lieu le plus risqué pour leur(s) enfant(s).

Lieu le plus risqué de la maison

Q6. Selon vous, quelle est la pièce du domicile la plus à risques pour votre enfant ?


1 502
Individus



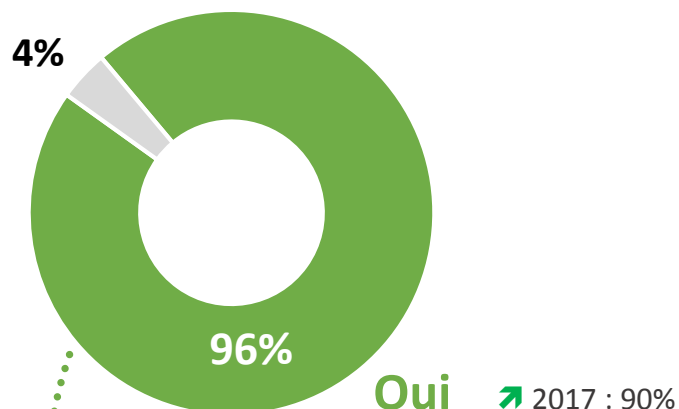



La majorité des parents connaît les numéros à appeler en cas d'urgence, à l'exception du Centre Antipoison qui reste très méconnu.

Connaissance des numéros d'urgence

Q7. Connaissez-vous les numéros à appeler en cas d'urgence ? / Q8. Plus spécifiquement, pouvez-vous préciser les numéros servant à joindre les services suivants ?

1 502
individus



	% de bons numéros	
Samu	83% ↘ 2017 : 86%	 1 439 individus
Pompiers	86% ↘ 2017 : 90%	
Police	81%	
Centre Antipoison	93% ne savent pas	
Numéro d'urgence européen	50%	

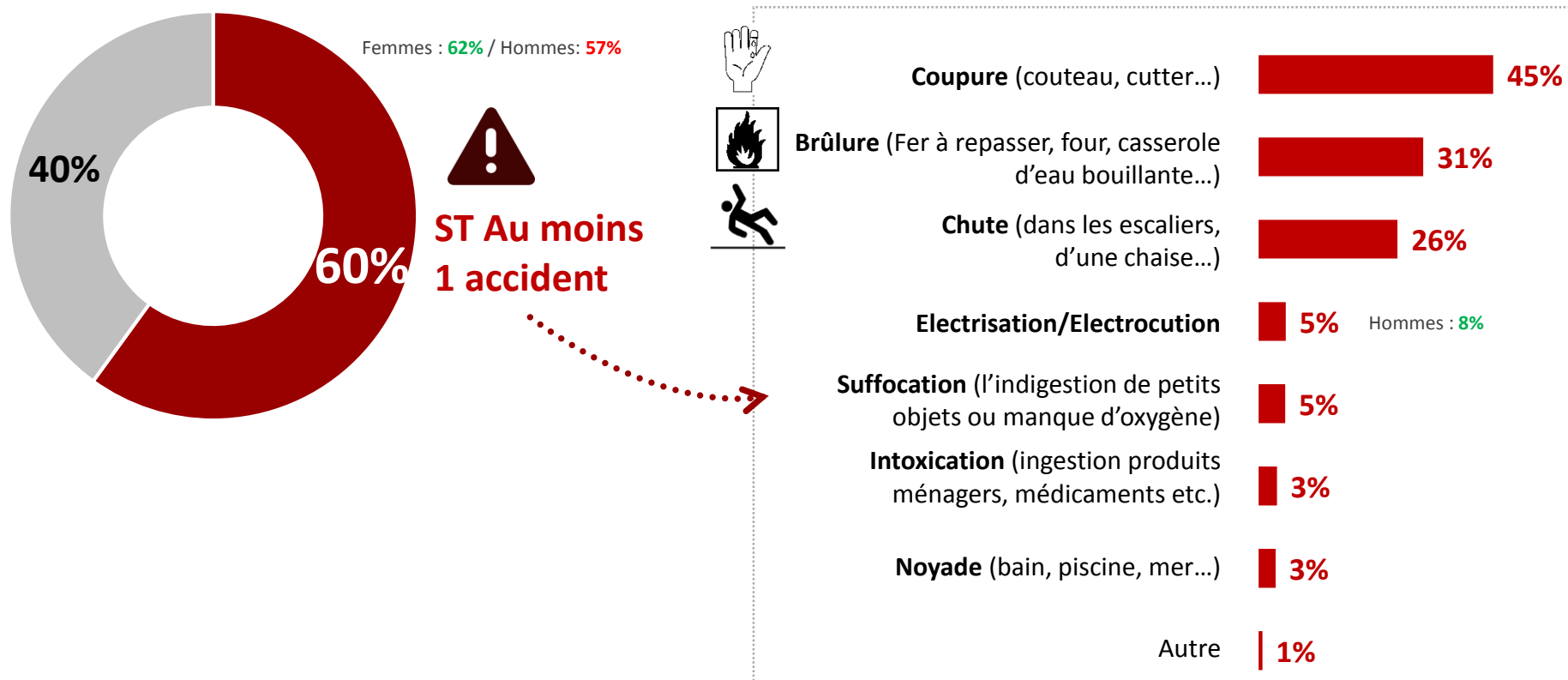


6 parents sur 10 ont été victimes (ou un membre de leur foyer) d'un accident de la vie courante cette année : coupure, brûlure et chute sont les principaux accidents déclarés.

Victimes d'accidents de la vie courante

Q10. Vous ou l'un des membres de votre foyer a-t-il été victime d'un accident de la vie courante au cours des 12 derniers mois ?

1 502
Individus



Questions trop différente pour comparer avec les résultats de 2017



4 accidents sur 5 ont eu lieu au domicile, en majorité dans la cuisine.

Lieux de survenance des accidents de la vie courante

Q13. Où a eu lieu cet accident ?

Victimes d'au moins un accident de la vie courante : 60%

Au domicile et ses abords immédiats (garage, jardin, cour...) **81%**

A l'extérieur (magasin, trottoir, à proximité du domicile...) **11%**

Dans l'**enceinte scolaire** **6%**

Dans une **enceinte sportive ou de loisirs** **2%**

Q14. Dans quelle pièce s'est déroulé cet accident ?

727
individus

ST A l'intérieur **86%**

Femmes : 91% / Hommes : 79%

Cuisine **57%** Femmes : 61% / Hommes : 52%

Salon **12%**

Escaliers, couloir **9%**

Salle de bain **5%**

Chambre **3%**

ST A l'extérieur **13%** Hommes : 20% / Femmes : 8%

Jardin, cour **10%** Hommes : 15% / Femmes : 6%

Garage, atelier **3%**

Autre **1%**

Questions trop différentes pour comparer avec les résultats de 2017

902
individus impliqués
dans au moins
1 accident



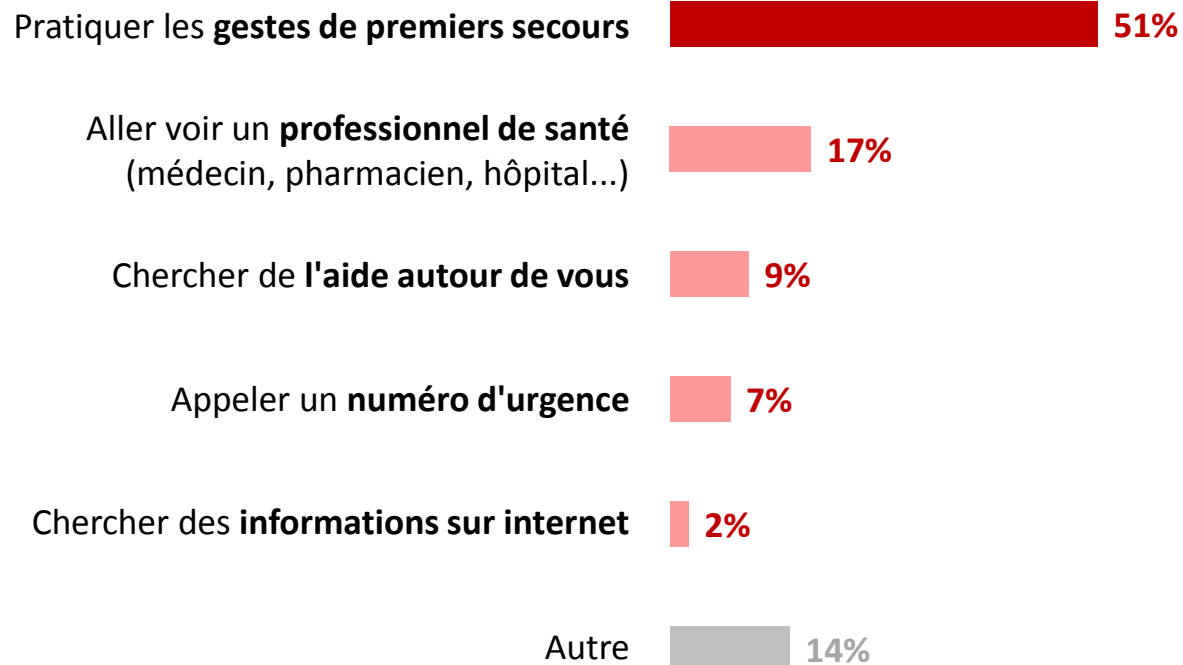
Suite à un accident de la vie courante, la première réaction est de pratiquer les gestes de premiers secours.

Réaction suite à l'accident de la vie courante

Q15. Quelle a été votre première réaction ?

Victimes d'au moins un accident de la vie courante : 60%

902
Individus impliqués
dans au moins
1 accident



Question trop différente pour comparer avec les résultats de 2017



9 parents sur 10 impliqués dans un accident de la vie courante estiment qu'il aurait pu être évité, notamment en étant plus attentif.

Précautions à prendre pour éviter les accidents de la vie courante

Q19. Selon vous, comment cet accident aurait-il pu être évité ?

Victimes d'au moins un accident de la vie courante : 60%

902
Individus impliqués
dans au moins
1 accident

En étant **plus attentif**



En adoptant de **bons gestes au quotidien** (ne pas laisser dépasser les manches des casseroles, ...)



En prenant de **simples précautions** (placer les produits ménagers hors de portée des enfants, installer des caches prises, ...)



ST Au moins une solution : 90%

.....➤ **10%** estiment que l'accident n'aurait pas pu être évité (« Non » aux 3 items)



Les accidents de la vie courante... ...vus par les enfants



2 enfants sur 10 déclarent que leurs parents ont déjà laissé des objets dangereux à portée de leurs mains et 1/10 s'est déjà senti en danger à la maison.

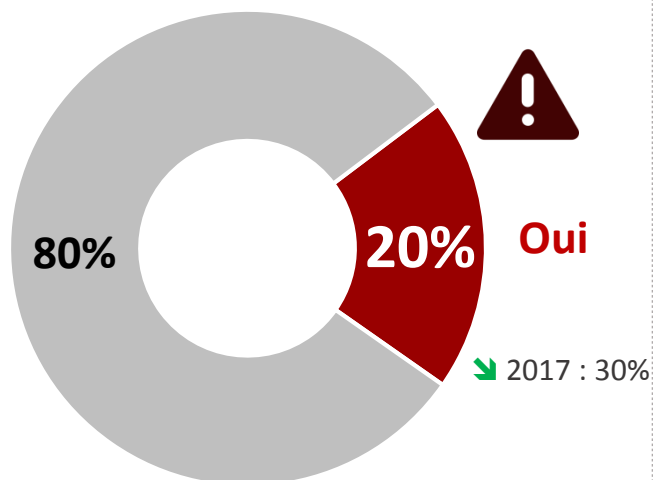
Situations à risque déjà observées à domicile

Q6bis. Est-ce que tes parents ont déjà laissé des objets dangereux à portée de ta main (produits ménagers, médicaments, objets coupants...) ?

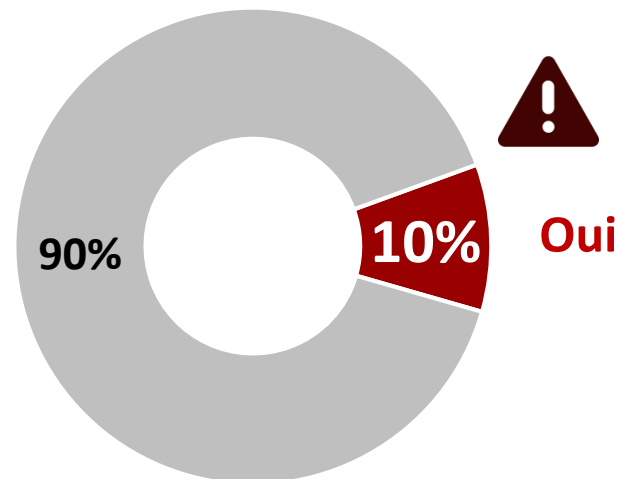
Q8. Est-ce que tu t'es déjà senti en danger chez toi (odeur de brûlé, chute d'objets) ?



Objets dangereux à portée de ta main



Sentiment de danger

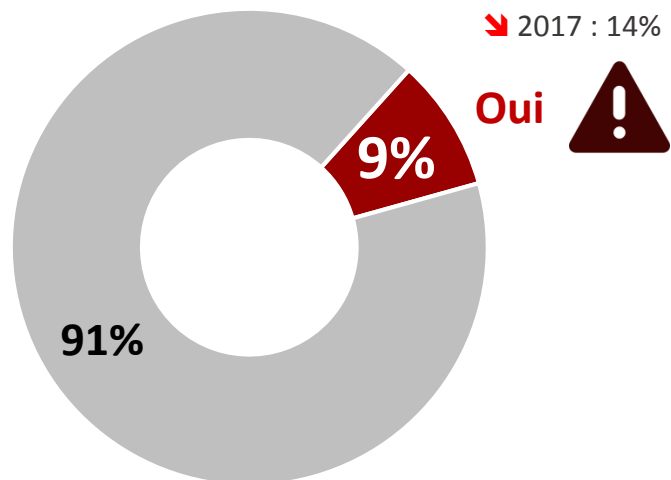




Seule une minorité des enfants déclare avoir repris leur(s) parents suite à un comportement à risque au domicile (un résultat moins important que chez les parents).

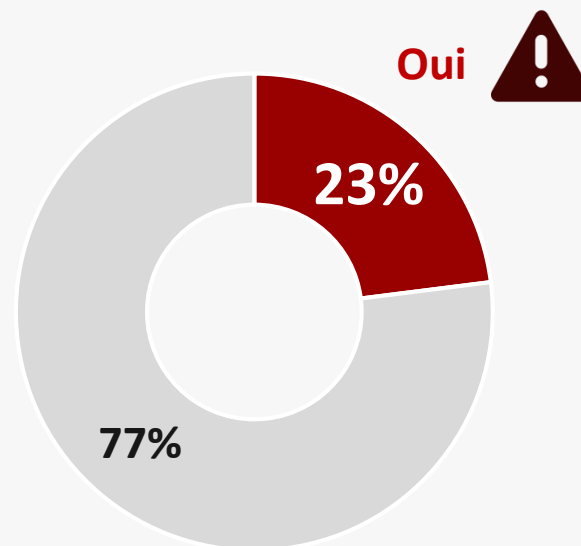
Remarques faites aux parents

Q7. Est-ce que tu as déjà fait une remarque à l'un de tes parents parce qu'il avait un comportement à risque au domicile (manipuler des produits dangereux sans précaution, mettre du linge à sécher sur un radiateur électrique, avoir une autre activité en cuisinant, etc) ?



Rappel question parents :

Q3. Avez-vous déjà été repris par votre enfant à cause d'un comportement à risque à votre domicile (manipuler des produits dangereux sans précaution, mettre du linge à sécher sur un radiateur électrique, avoir une autre activité en cuisinant, etc) ?

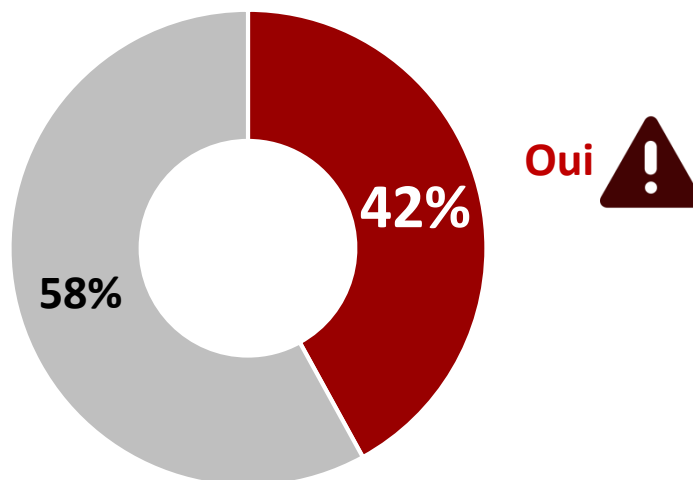




Plus de 4 enfants sur 10 déclarent avoir déjà eu un accident à son domicile.

Victime d'un accident de la vie courante

Q9. Est-ce que tu as déjà eu un accident à ton domicile (chute, coupure, brûlure, etc.) ?



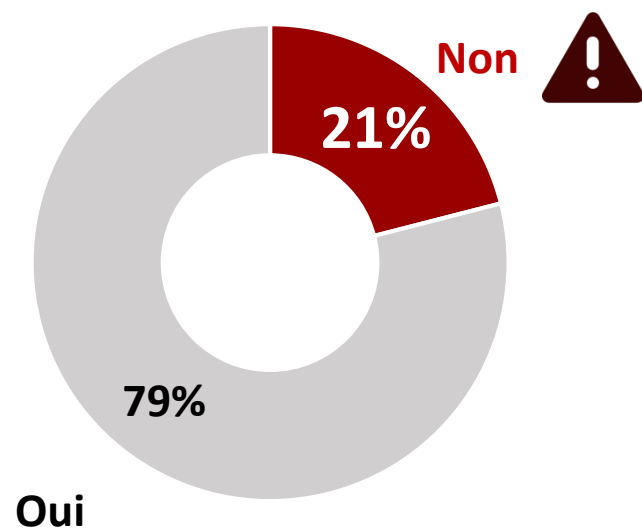


Des enfants informés sur les gestes à adopter en cas d'urgence : près de 4 enfants sur 5 déclarent avoir reçu des consignes de la part de leurs parents.

Explication des parents sur les consignes à appliquer suite à un accident de la vie courante

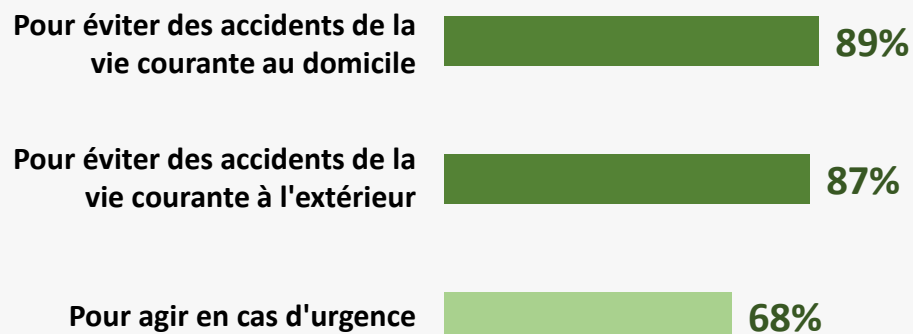


Q10. Tes parents t'ont-ils donné des consignes à appliquer en cas d'urgence (appeler un numéro de secours, effectuer des gestes spécifiques, se mettre à l'abri...)



Rappel question parents :

Q4. Avez-vous donné des conseils ou consignes à votre enfant sur les éléments suivants ?



ST Au moins une consigne donnée à l'enfant : 92%





**Les accidents de la
vie courante...**



**...en période de fêtes
de fin d'année**

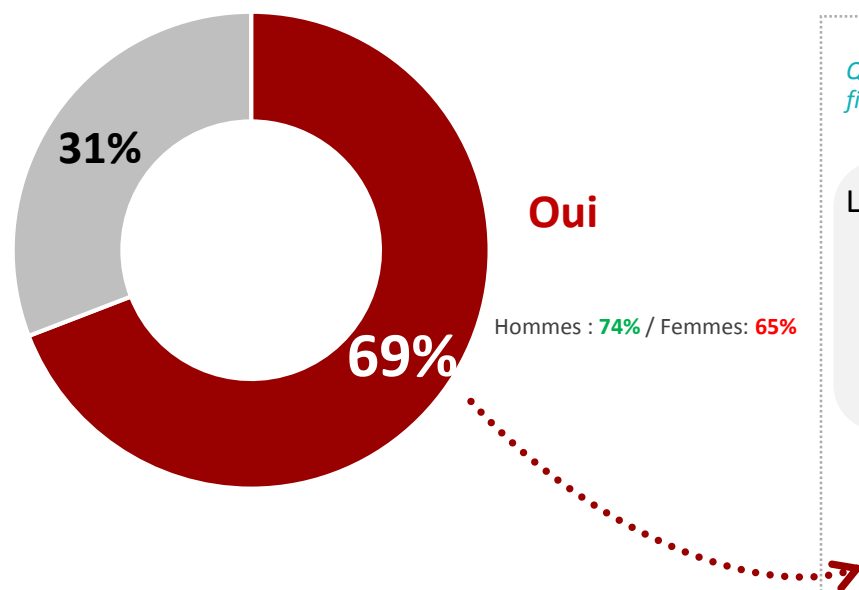


Près de 7 parents sur 10 pensent qu'il y a des accidents domestiques spécifiques aux fêtes de fin d'année, notamment dus aux guirlandes électriques, à l'ouverture des huîtres ou encore à la surcharge des multiprises.

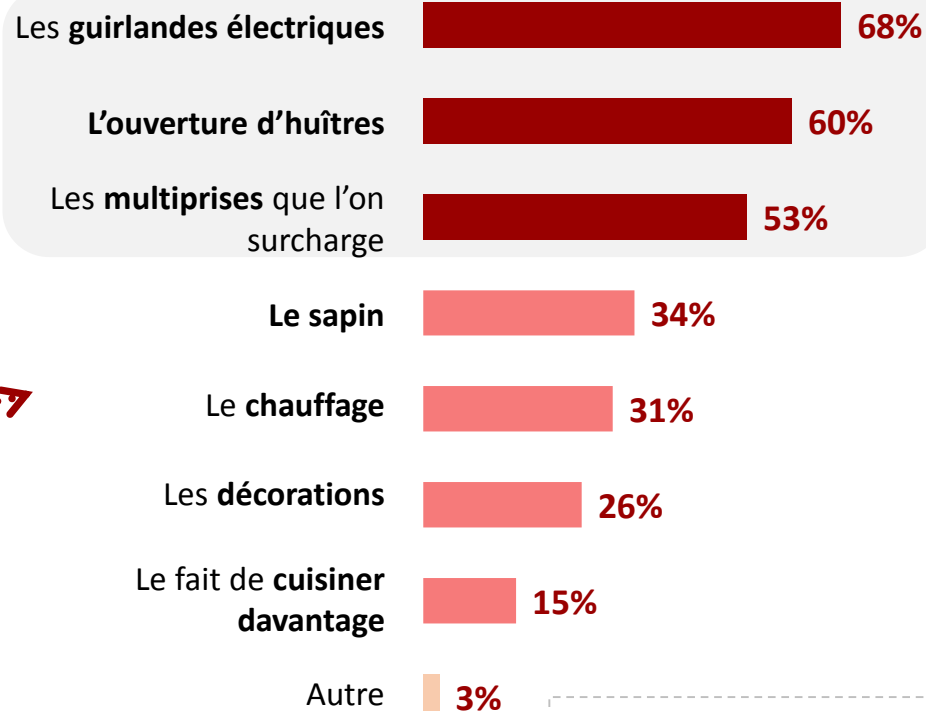
Les accidents domestiques en période de fêtes de fin d'année

Q20. Selon vous, y-a-t-il des accidents domestiques spécifiques en période de fin d'année ?

1 502
Individus



Q20bis. Qu'est-ce qui, selon vous, représente un danger spécifiquement en période de fin d'année ?



Nombre moyen: 2,9



Même si la vigilance reste la même pour une majorité des parents, plus d'1/4 d'entre eux se déclarent plus vigilants pendant les fêtes de fin d'année par rapport aux risques d'accidents domestiques.

Vigilance des parents en période de fêtes de fin d'année

Q21. Par rapport aux risques d'accidents domestiques, diriez-vous que, pendant les fêtes de fin d'année vous êtes...?


1 502
Individus

Plus vigilant(e)

Qu'en temps normal



26% Hommes : 29% / Femmes: 23%

Aussi vigilant(e)

Qu'en temps normal



71% Femmes : 75% / Hommes: 67%

Moins vigilant(e)

Qu'en temps normal



3% Hommes : 4% / Femmes: 2%

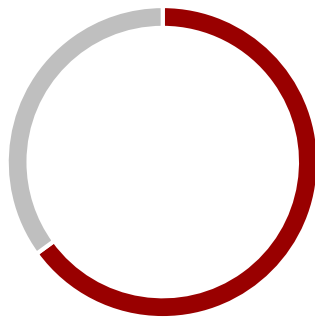


Une certaine vigilance qui s'explique en premier lieu par l'agitation des enfants à cette période, puis par le niveau d'occupation plus important.

Raisons de vigilance en période de fêtes de fin d'année

Q22. Pour quelles raisons êtes-vous attentif(ve) aux risques d'accidents domestiques pendant cette période?

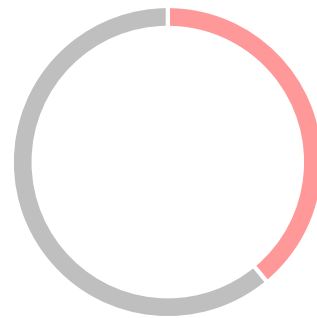
1 460
Individus



65%

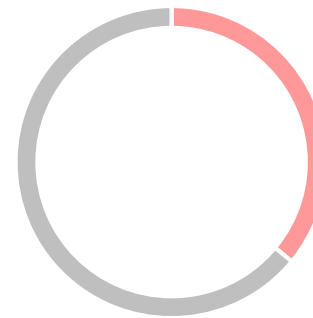
Les **enfants sont plus agités**
à cette période

Femmes : **67%** / Hommes : **62%**



39%

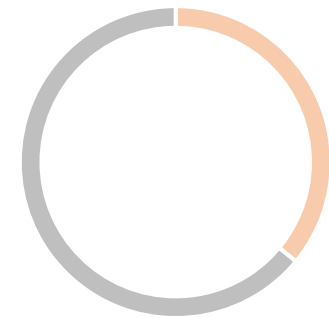
On reçoit **davantage de monde** à cette période



36%

On est un peu **débordé**

Femmes : **41%** / Hommes : **31%**



20%

On **cuisine davantage**

Hommes : **22%** / Femmes : **18%**

Nombre moyen de citations : **1,6**

Autres raisons: 3%



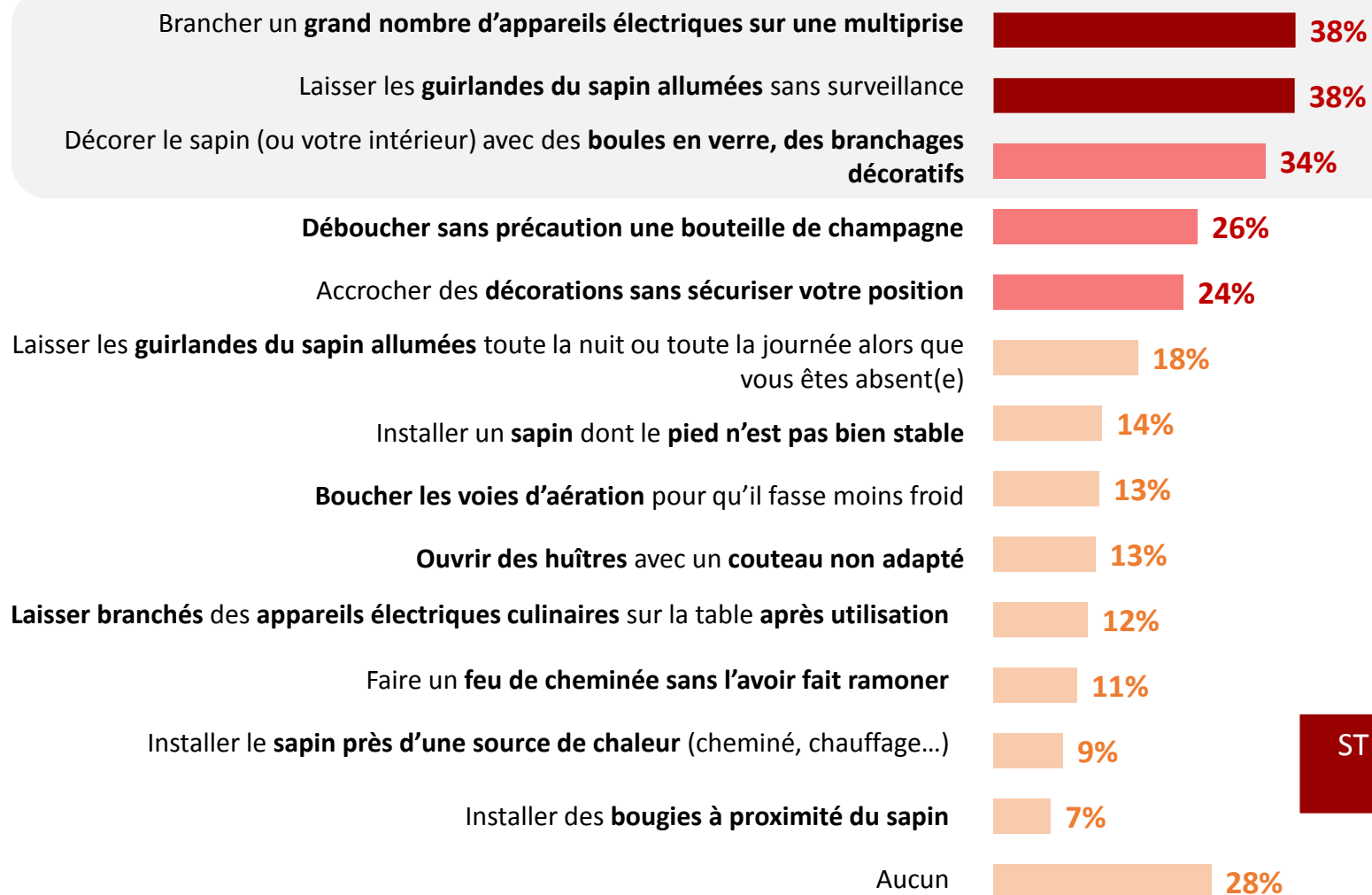
Près de ¾ des parents ont déjà pris un risque en présence de leur enfant à l'occasion des fêtes de fin d'année.

Comportement dangereux en période de fêtes de fin d'année

Q23. Toujours à l'occasion des fêtes de fin d'années, vous est-il déjà arrivé, en présence de votre enfant, de ... ?

Sous total Oui

1 502
Individus



ST Au moins un risque pris :
72%

Enseignements

“opinionway

Des parents qui manquent parfois de vigilance en présence de leurs enfants ...



Les parents ont de nombreux comportements à risque en présence de leurs enfants.

90% déclarent avoir déjà eu un comportement à risque. *Des comportements en augmentation par rapport à 2017 (cf. slide 15).*

Ces comportements favorisent les accidents : **6 répondants sur 10** déclarent avoir été **victimes (eux-mêmes ou membres du foyer) d'un accident de la vie courante** au cours des 12 derniers mois.

Parmi les victimes d'accidents de la vie courante, les femmes sont plus nombreuses (62% contre 57% d'hommes).



En général, ces accidents se produisent au domicile des familles.

En effet, 4 accidents sur 5 ont eu lieu au domicile et plus de la moitié dans la cuisine.

D'ailleurs, cette pièce est considérée par les parents comme étant **le lieu le plus à risque** pour leur(s) enfant(s) (73%).

Les principaux accidents sont:

- Des coupures (45%)
- Des brûlures (31%)
- Des chutes (26%)



La principale raison à ces comportements est l'absence de danger perçu, ce qui confirme que les parents ont tendance à sous-estimer les risques.

On note aussi une certaine méconnaissance sur ce sujet : 48% ne savent pas estimer le nombre de personnes qui meurent chaque année d'un accident de la vie courante et une grande partie le sous-estime.

Enfin, pour les parents victimes (eux-mêmes ou membres du foyer) d'un accident, 85% considèrent qu'il aurait pu être évité en étant **plus attentifs**.



...mais soucieux de leur transmettre de bonnes attitudes



Des enfants exposés aux dangers de la vie courante.

Plus de **4 enfants sur 10 déclarent avoir déjà eu un accident** à leur domicile.

Mais une minorité a déjà ressenti un sentiment de danger : 10% des enfants entre 6 et 12 ans déclarent s'être déjà sentis en danger chez lui (*odeur de brûlé, chute d'objets...*).



Des parents qui souhaitent transmettre les bons gestes à leurs enfants.

Plus de 90% ont déjà donné des conseils à leurs enfants pour éviter un accident de la vie courante ou agir en cas d'urgence.

En comparaison, près de 4 enfants sur 5 déclarent avoir reçu des consignes de la part de leurs parents.

La majorité des enfants est donc informée sur les gestes à adopter.



Les fêtes de fin d'année : une période propice aux accidents domestiques



Des parents conscients du risque d'accidents domestiques en période de fêtes de fin d'année.

Une grande majorité des parents reste aussi vigilante que le reste de l'année mais plus d'1/4 se déclarent plus vigilants.

Une plus grande vigilance qui s'explique notamment par l'agitation des enfants à cette période, par un plus grand nombre de personnes dans les foyers ou par une activité plus importante.



Des pratiques à risque en période de fêtes de fin d'année.

Plus de 7 parents sur 10 ont déjà eu un comportement dangereux en présence de leur(s) enfant(s) durant cette période comme :

- Brancher un grand nombre d'appareils électriques sur une multiprise (38%)
- Laisser les guirlandes du sapin allumées sans surveillance (38%)
- Décorer le sapin avec des boules en verre ou des branchages décoratifs (34%)



ANNEXES



“opinionway





Aide à la lecture

Pour plus de cohérence, l'historique de 2017 ne sera présenté qu'en cas d'évolution.

Les évolutions par rapport à 2017 seront indiquées de la façon suivante :

- Baisse significative par rapport à 2017 :  2017 : xx% (→ %2013).
- Hausse significative par rapport à 2017 :  2017 : xx% (→ %2013).

Les différences entre cibles seront indiquées de la façon suivante :

- Résultats significativement supérieur à la population complémentaire : %
- Résultats significativement inférieur à la population complémentaire : %

Parmi les réponses, plusieurs items ont parfois été regroupés afin de faire ressortir certaines tendances dans l'analyse des résultats. Ils sont indiqués par la mention ST (Sous-Total).