

LE NOUVEL OBSERVATOIRE DES RISQUES ROUTIERS ET DE LA MOBILITÉ

VOILÀ L'ÉTÉ, VOILÀ L'ÉTÉ

#NORM

Pas encore le retour à la normale sur les routes de campagne...*



Indicateur : vitesse médiane***

Par rapport à avant le confinement, la vitesse médiane a été de...

5 km/h
au-dessus pendant le confinement



moins de 1 km/h
au-dessus après le confinement



Indicateur : Temps au-delà des limitations autorisées



154
pendant le confinement

121
après le confinement

Indice 100 = Avant confinement



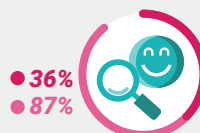
Parmi les 55% de Français qui partent en vacances cet été**



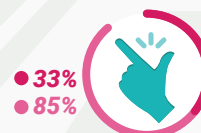
8/10 circuleront en voiture, à moto ou en camping-car.

Les Français apprécient particulièrement les routes de campagne...

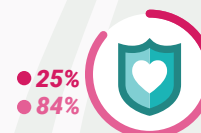
Une source de plaisir, de découverte



Un moyen pratique de se déplacer



Une façon de se déplacer en toute sécurité sanitaire



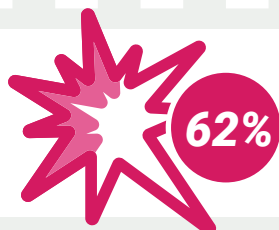
● Total d'accord ● ...dont Tout à fait d'accord

...mais ne sont pas tous conscients des risques

Une source de danger liée à la circulation routière



● 10%
● 48%



En 2019, 62% des personnes tuées sur la route circulaient sur des routes hors agglomération et hors autoroute.****

Les conseils de l'association Prévention Routière et de l'association Assurance Prévention



Respecter les limitations de vitesse : être particulièrement attentif aux limitations en vigueur, qui peuvent changer fréquemment (90, 80, 70 hors agglomération). La règle générale reste le 80 km/h.



Garder ses distances de sécurité : minimum 2 secondes avec le véhicule qui précède (soit une distance de 44m à 80km/h) et 1,5 m sur le côté en cas de dépassement d'un cycliste.



Ne pas oublier d'utiliser son clignotant ! Pour dépasser (même un piéton), pour s'arrêter, pour bifurquer, pour entrer dans la circulation etc.



Méthodologie

*Données issues de notre communauté « Les Eclaireurs ». 1 473 individus ont contribué depuis son lancement et ont permis de collecter des données sur 2 717 238 km représentant 117 319 heures de conduite.
**Enquête conduite en ligne sur système CAWI auprès d'un échantillon de 1057 individus, représentatif de la population française âgée de 18 ans et plus. Les interviews ont été réalisées du 24 juin au 25 juin 2020.
***La vitesse médiane : 50 % des moyennes de vitesse sur les routes de campagne sont au-dessus de la médiane et 50 % en-dessous
****Source : l'ONISR Observatoire français interministériel de la sécurité routière.