



Accidents de la vie courante

-

Parents et enfants face aux accidents de la vie courante

Focus fêtes de fin d'année

Décembre 2020

“opinionway

15 place de la République 75003 Paris



ESOMAR
member

Rapport

ASSURANCE
PRÉVENTION
Les assureurs se mobilisent

“opinionway



CONTEXTE ET OBJECTIFS

Contexte et objectifs

Assurance Prévention, association qui regroupe les assureurs français, propose des conseils pour prévenir différents dangers du quotidien et mène des actions de prévention des accidents de la vie courante, des risques santé et aussi des risques routiers.

L'association mène une étude avec OpinionWay depuis 2017 auprès de parents et d'enfants face aux accidents de la vie courante avec un **focus sur la période des fêtes de fin d'année.**

Les pages suivantes présentent les résultats de cette partie de l'étude.

“opinionway



MÉTHODOLOGIE

“ La méthodologie



Etude réalisée en 2 volets :

- ▶ **Volet parents : 1 002 parents ayant au moins un enfant de moins de 15 ans**
Echantillon représentatif en termes de sexe, d'âge, de CSP, de région et d'agglomération via la mise en place de quotas.
- ▶ **Volet enfants : 501 enfants âgés entre 6 et 12 ans**



Les 2 échantillons ont été interrogés par **questionnaire auto-administré en ligne sur système CAWI** (Computer Assisted Web Interview) à partir de notre access panel Newpanel et à partir du panel de notre partenaire Bilendi.



Les interviews ont été réalisées **du 02/10/2020 au 19/10/2020**.

Pour les remercier de leur participation, les panélistes ont touché des incentives ou ont fait un don à l'association proposée de leur choix.



Questionnaire
PARENTS



Questionnaire
ENFANTS



OpinionWay a réalisé cette enquête en appliquant les procédures et règles de la **norme ISO 20252**.



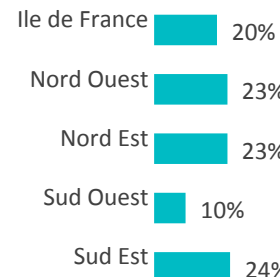
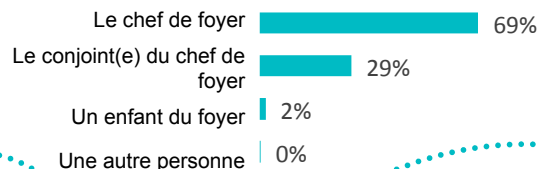
Les résultats de ce sondage doivent être lus en tenant compte des **marges d'incertitude** :

- 1,5 à 3 points au plus pour un échantillon de 1000 répondants
- 2 à 4,5 points au plus pour un échantillon de 500 répondants.

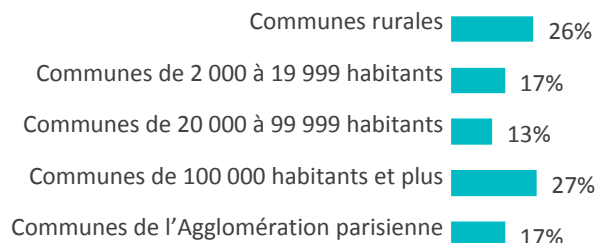


Profil des parents d'enfants de moins de 15 ans

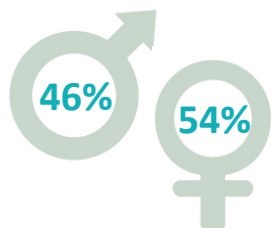
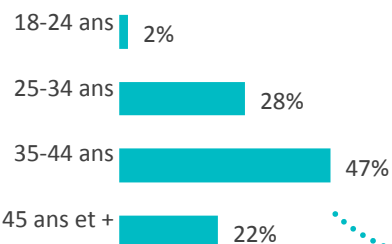
Au sein de votre foyer vous êtes :



Province 80%

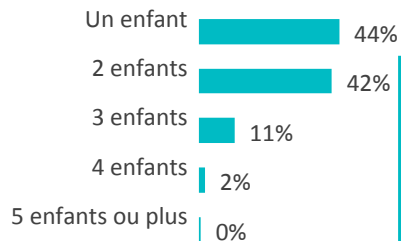


Age moyen : 39,5 ans



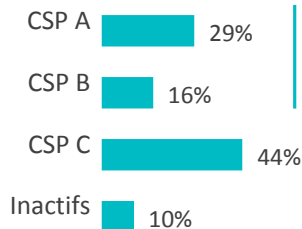
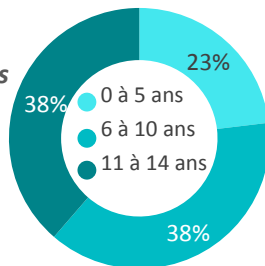
Parents N = 1002

Nombre d'enfants de moins de 15 ans



Age des enfants de moins de 15 ans

2 ou + 56%



CSP+ 45%



“ Profil des enfants âgés de 6-12 ans






Le traitement et la pondération

✓ Pondération, analyse et limites statistiques :

- ✓ Une pondération a été effectuée a posteriori pour correspondre exactement aux quotas requis.
- ✓ Avant analyse, une relecture de contrôle du tri à plat brut a été effectuée en comparaison du tri à plat final de terrain. Après pondération, les résultats ont été contrôlés afin de valider qu'ils ne sont pas affectés de manière significative.

✓ Représentation des différences significatives :

- ✓ Dans ce rapport les différences significatives testées au seuil de 5% seront indiquées de la façon suivante :  Au près de la population y xx%



Conditions de diffusion et de réalisation

- ✓ **Conditions de diffusion de l'étude** : les résultats de cette étude sont l'entière propriété de l'association **Assurance Prévention** qui peut si elle le souhaite en faire une diffusion totale ou partielle qui sera soumise pour validation à OpinionWay. En outre, toute diffusion à des fins de reprise presse devra comporter un encart rappelant que l'étude a été réalisée par OpinionWay, la méthodologie précise (mode de recueil, taille d'échantillon et mode de représentativité) ainsi que les dates de recueil des données.
- ✓ **Application de la norme ISO** : OpinionWay a réalisé ce projet /cette étude en appliquant les procédures et règles de la norme ISO 20252.

“opinionway



ANALYSE

04



**Le risque d'accidents domestiques
en période de fêtes de fin d'année**



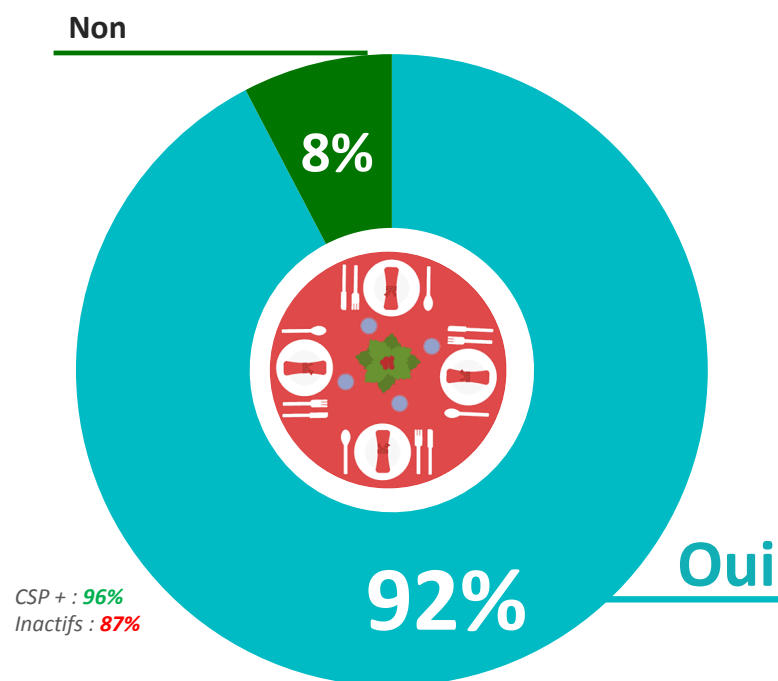
9 parents sur 10 déclarent en général passer les fêtes de fin d'année en famille. Mais parmi eux, plus que 8 personnes sur 10 pensent les passer en famille également cette année au vu du contexte...



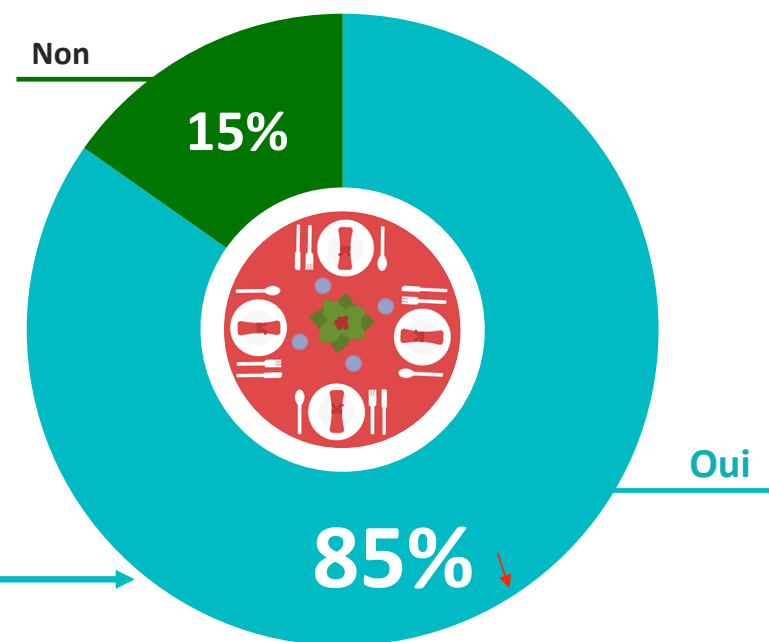
Comportements en période de fêtes

E2. De façon générale, passez vous les fêtes de fin d'année en famille ?

Base : Parents (1002)



E3. En cette période de crise sanitaire, pensez-vous passer les fêtes de fin d'année en famille ? Base : Passe les fêtes de fin d'année en famille ou avec des amis généralement (925)



Significativement inférieur aux habitudes



Une période durant laquelle plus de 7 parents sur 10 déclarent avoir eu au moins un comportement à risque...

E1. A l'occasion des fêtes de fin d'années, vous est-il déjà arrivé, de...

Base : Parents (1002)



Comportements dangereux en période de fêtes



72%
Ont au moins un
comportement
à risque en période de
fêtes

3,9
comportements à risque
en moyenne en période
de fêtes



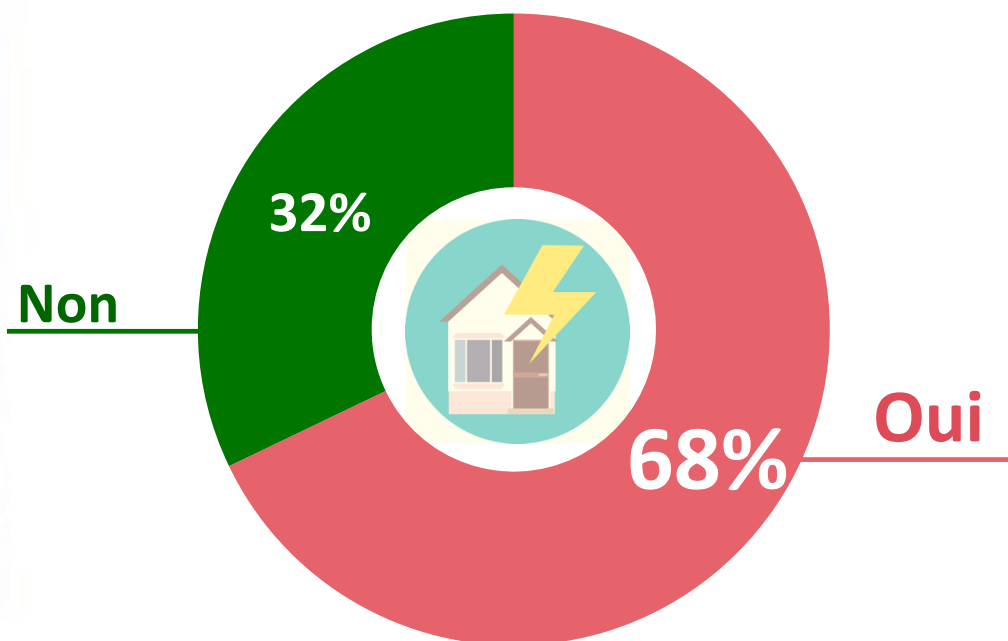
Une période qu'ils sont dans tous les cas plus de 2/3 à considérer comme propice aux accidents de la vie courante.



E4. Selon vous, la période des fêtes de fin d'année est-elle plus propice aux accidents de la vie courante ?

Base : Parents (1002)

Risque en période de fêtes





Et qui les incite à plus de vigilance vis-à-vis de leurs enfants ... En effet, chez les enfants de 6-12 ans, plus de $\frac{3}{4}$ déclarent que leurs parents leur donnent des consignes particulières pour éviter un accident au domicile pendant les fêtes de Noël.



E1. Pendant les fêtes de Noël, tes parents te donnent-ils des consignes particulières pour éviter un accident chez toi (ne pas courir près du sapin, ne pas jouer avec les décorations du sapin, manipuler les jouets avec précaution, ne pas t'approcher de la cheminée ou de bougies...)?

Base : Enfants (501)

Consignes données à l'enfant à Noël



77%

des enfants ont déjà eu des consignes particulières pour éviter un accident pendant les fêtes de Noël

“opinionway



SYNTHÈSE



Noël ... une période plus propices aux accidents de la vie courante



Des comportements à risque lors des fêtes de fin d'année

Même si **68% des parents considèrent que la période des fêtes de fin d'année est plus propice aux accidents de la vie courante**, plus de 7 parents sur 10 ont eu des comportements dangereux en cette période.

Les principaux comportements à risque en cette période sont : **brancher un grand nombre d'appareils électriques sur une multiprise (43%)**, **acheter des jouets sans vérifier qu'ils sont bien aux normes CE (31%)** ou encore **utiliser de la décoration inflammable sur le sapin ou dans son intérieur (29%)**.



Des fêtes de fin d'année en famille

92% des parents passent les fêtes de fin d'année en famille en général.

Mais parmi eux, **85% pensent les passer en famille également cette année** au vu du contexte...



Des enfants informés par leurs parents

En période de fêtes de Noël, **77% des enfants déclarent avoir eu des consignes particulières** de leurs parents pour éviter un accident au domicile.

“opinionway



ANNEXES

01



**Comparaison N-1 des
questions comparables**

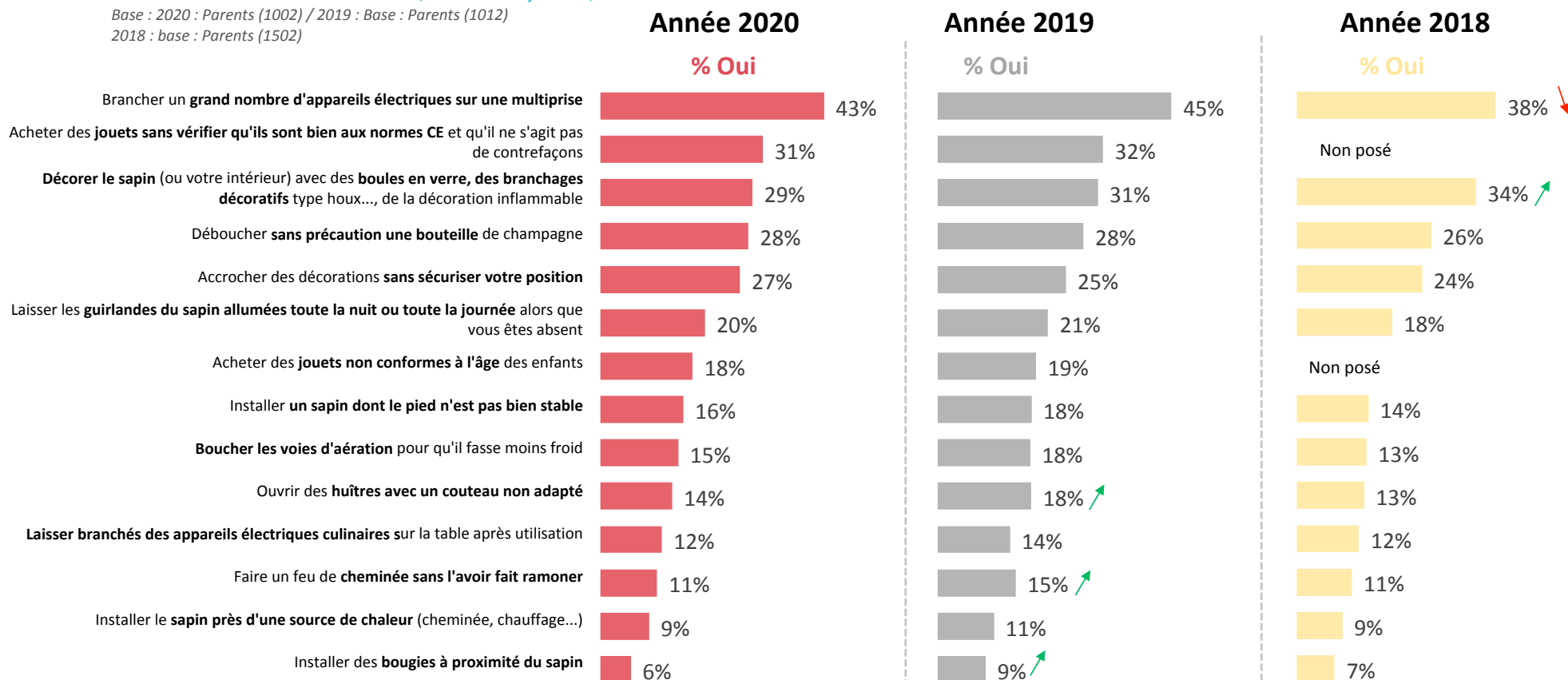
Comparatifs VS N-1 et N-2

E1. A l'occasion des fêtes de fin d'années, vous est-il déjà arrivé, de...

Base : 2020 : Parents (1002) / 2019 : Base : Parents (1012)

2018 : base : Parents (1502)

Significativement inférieur à 2020
Significativement supérieur à 2020



02



Détails (différences significatives,...)



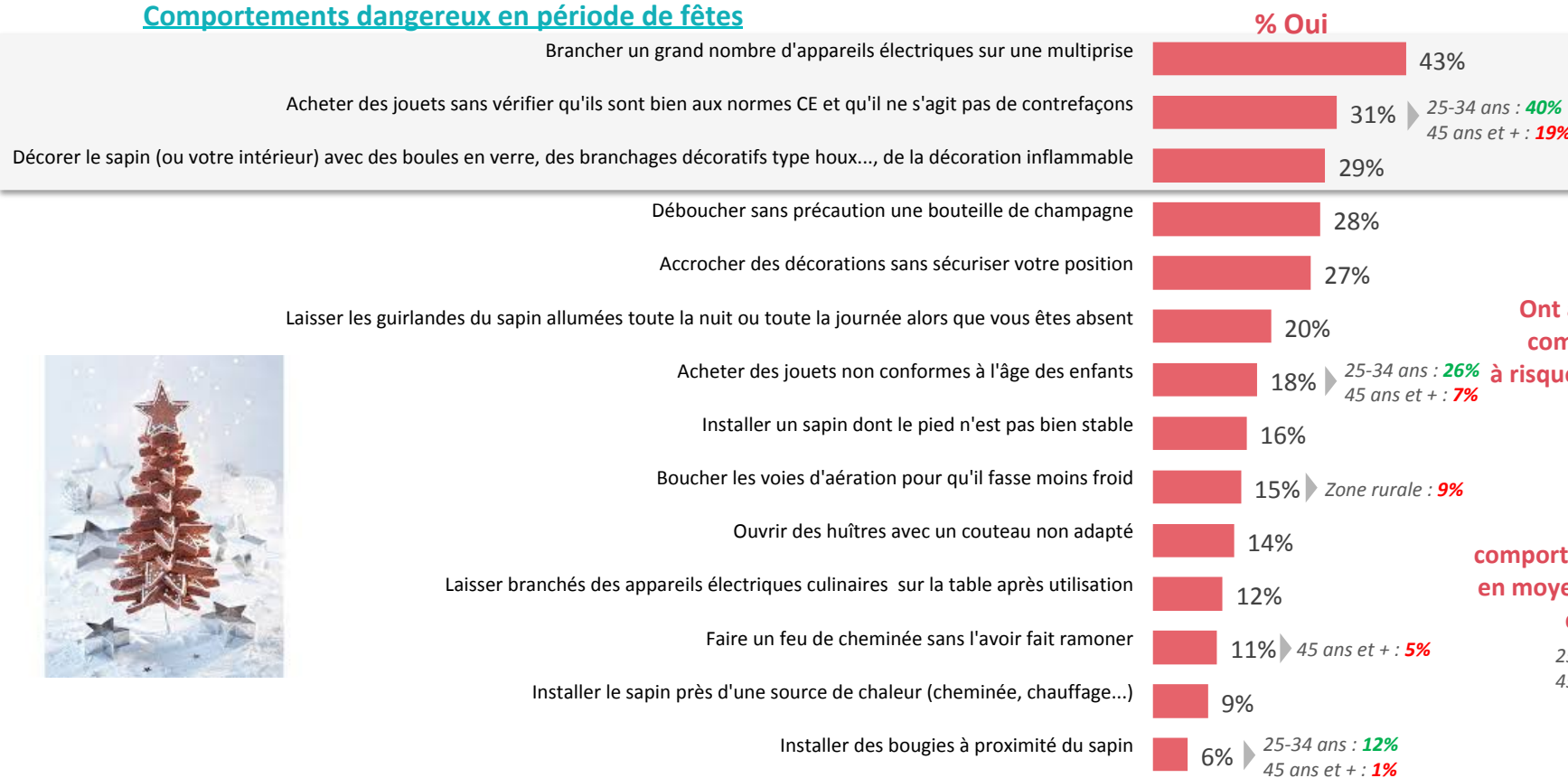
Différences significatives par profils socio-démographiques



E1. A l'occasion des fêtes de fin d'années, vous est-il déjà arrivé, de...

Base : Parents (1002)

Comportements dangereux en période de fêtes



72%
Ont au moins un
comportement
à risque en période de
fêtes

3,9
comportements à risque
en moyenne en période
de fêtes

25-34 ans : 4,6
45 ans et + : 3,3



“opinionway

PARIS – CASABLANCA – ALGER – TUNIS – VARSOVIE – ABIDJAN
www.opinion-way.com

« Rendre le monde intelligible pour agir aujourd’hui et imaginer demain. »