

Une étude



pour



Les Français et les risques naturels

Baromètre – vague 3

*Comment les Français envisagent-ils les risques naturels aujourd'hui ?
Se sentent-ils concernés ? Se sentent-ils bien préparés ?*

Octobre 2023

Magalie Gérard, Directrice adjointe du Département Politique – Opinion
Morgane Hauser, Directrice d'études au Département Politique - Opinion
Yanis Belaghene, Chargé d'études senior au Département Politique – Opinion



Sommaire

Méthodologie d'enquête	P.3
Principaux enseignements	P.5
Les risques naturels, une menace qui s'installe chez les Français ...	P.7
... mais une anticipation de ces risques toujours perfectible	P.13
Le ruissellement des eaux pluviales en zone urbaine : un sujet identifié mais auquel les Français se sentent peu exposés	P.21

Méthodologie d'enquête



Enquête réalisée **en ligne** du **25 au 27 septembre 2023**.



Échantillon de **1 026** personnes représentatif de la population française âgée de 18 ans et plus.



Méthode des quotas et redressement appliqués aux variables suivantes : **sexe, âge, catégorie socioprofessionnelle, région d'habitation et taille d'agglomération de l'interviewé(e)**



Aide à la lecture des résultats détaillés :

- Les chiffres présentés sont exprimés en pourcentage.
- Les chiffres en italique sont ceux qui apparaissent significativement au-dessus de la moyenne.
- Les évolutions sont présentées par rapport aux résultats des vagues d'enquête précédentes :
 - « Les Français et les risques naturels – Vague 1 » réalisée du 24 au 30 septembre 2021 sur un échantillon de 2 999 personnes représentatif de la population française âgée de 18 ans et plus.
 - « Les Français et les risques naturels – Vague 2 » réalisée du 6 au 7 octobre 2022 sur un échantillon de 1 018 personnes représentatif de la population française âgée de 18 ans et plus.

Sont signalées dans ce rapport les évolutions significatives, c'est-à-dire d'au moins ▲ +3 pts ou ▼ -3 pts avec la vague précédente.

Intervalle de confiance

L'intervalle de confiance (parfois appelé « marge d'erreur ») permet de déterminer la confiance qui peut être attribuée à une valeur, en prenant en compte la valeur observée et la taille de l'échantillon. Si le calcul de l'intervalle de confiance concerne les sondages réalisés avec la méthode aléatoire, il est communément admis qu'il est proche pour les sondages réalisés avec la méthode des quotas.

Taille de l'échantillon	5% ou 95%	10% ou 90%	20% ou 80%	30% ou 70%	40% ou 60%	50%
100 interviews	4,4	6,0	8,0	9,2	9,8	10
200 interviews	3,1	4,3	5,7	6,5	6,9	7,1
300 interviews	2,5	3,5	4,6	5,3	5,7	5,8
400 interviews	2,2	3,0	4,0	4,6	4,9	5,0
500 interviews	2,0	2,7	3,6	4,1	4,4	4,5
600 interviews	1,8	2,4	3,3	3,8	4,0	4,1
800 interviews	1,5	2,1	2,8	3,2	3,4	3,5
1 000 interviews	1,4	1,8	2,5	2,9	3,0	3,1
2 000 interviews	1,0	1,3	1,8	2,1	2,2	2,3
3 000 interviews	0,8	1,1	1,5	1,7	1,8	1,8
4 000 interviews	0,7	0,9	1,3	1,5	1,6	1,6
6 000 interviews	0,6	0,8	1,1	1,3	1,4	1,4

Note de lecture : dans le cas d'un échantillon de 1 000 personnes, si le pourcentage mesuré est de 10%, la marge d'erreur est égale à 1,8. Il y a donc 95% de chance que le pourcentage réel soit compris entre 8,2% et 11,8% (plus ou moins 1,8 points).



Principaux enseignements



Que retenir de cette enquête ?

- ❖ D'une manière générale, les Français partagent le sentiment que les risques naturels sont importants dans le monde, un constat qui fait l'unanimité (95%) Dans une proportion moins importante ils restent néanmoins très nombreux à se sentir personnellement exposés : 54% ont le sentiment que les risques naturels sont importants ans leur région et 46% dans leur zone d'habitation.
- ❖ **Dans le détail, les trois quarts des Français estiment fortement probable que leur zone d'habitation soit concernée par des orages (73%) ou des canicules (75%), un sentiment toutefois en légère baisse depuis l'an dernier (-5 points)**, et pouvant notamment s'expliquer par un été moins marqué par des épisodes caniculaires ou les feux de forêt que le précédent en France. Néanmoins, et peut-être en raison des hausses de température qui ont atteint des niveaux records cette année, et d'une rentrée particulièrement douce, la part de Français estimant que des vagues de froid soient fortement probables diminue également (50%, -5 points).
- ❖ Pour autant, **les Français ne montrent pas plus de signes de préparation face à ces risques naturels**. Leur sentiment de maîtrise face aux différents risques potentiels reste largement différencié selon les situations et se restreint souvent aux situations qu'ils considèrent les plus probables, **les situations de canicule (81%), de vague de froid (76%) ou d'orage (69%), les autres situations étant nettement moins bien anticipées**. Ce sentiment de maîtrise relatif exprimé par les Français peut aussi s'expliquer par leur attitude vis-à-vis des risques naturels, la majorité d'entre eux déclarant ne s'être ni renseignée ni préparée à faire face à des risques éventuels. Face à un cas concret, celui de fortes pluies avec risques d'inondations, les Français mentionnent toutefois dans une large majorité les bons réflexes mais n'excluent pas pour autant certains comportements à risques (aller chercher ses enfants, chercher à rassembler son foyer, notamment).
- ❖ Enfin, concernant le cas particulier du risque de ruissellement des eaux pluviales en zones urbaines, **les Français se montrent plutôt informés (69% dont 35% mentionnent un niveau de connaissance précis)**. Mais même si la majorité des Français déclarent connaître ce phénomène, **peu d'entre eux s'y sentent réellement exposés (37%)**.



Les risques naturels, une menace qui s'installe chez les Français ...



Cette mise à niveau a été présentée à tous les participants au début du questionnaire

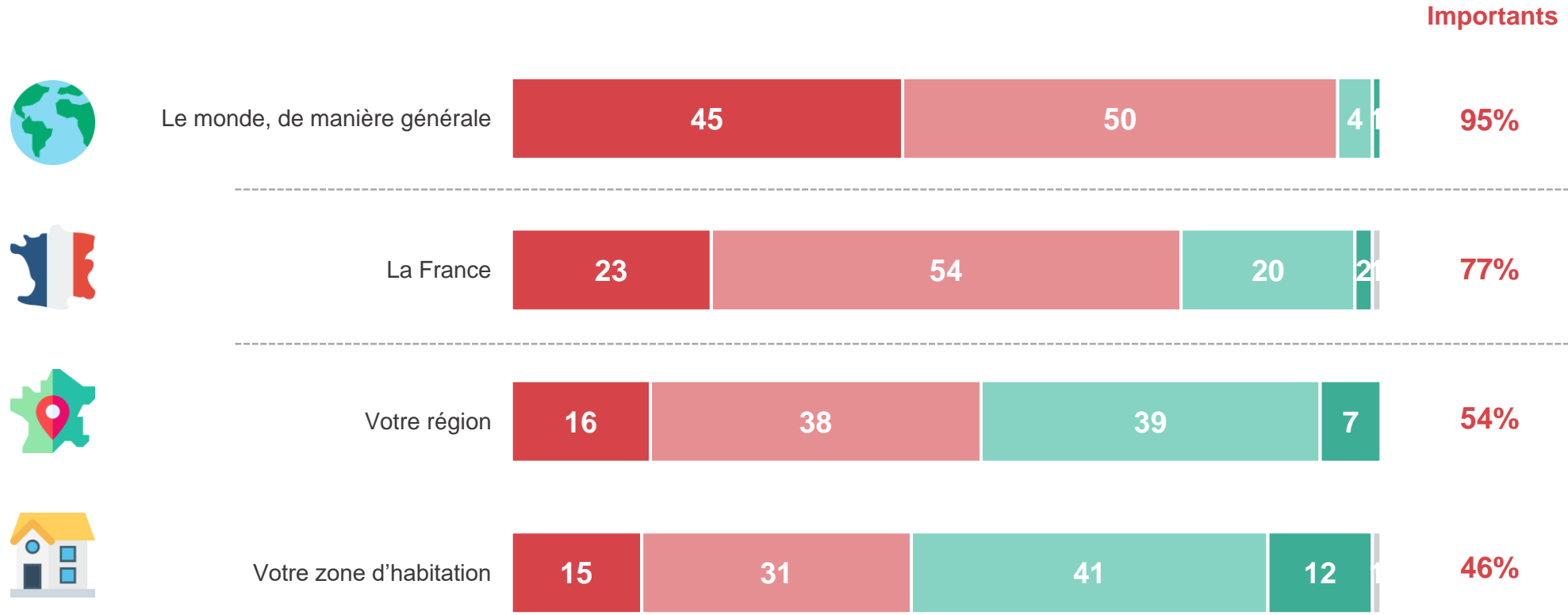


Dans ce questionnaire, nous allons vous interroger sur les risques naturels. Nous entendons par risques naturels tous les événements d'origine naturelle qui peuvent se produire sur un territoire : incendies et feux de forêt, inondations et tsunamis, séismes et éruptions volcaniques, tempêtes et cyclones, fortes chaleurs ou vagues de froid, etc.

Les Français se montrent très conscients de l'existence de risques naturels dans le monde ; s'ils sont perçus comme moins menaçants à l'échelle locale, ils demeurent importants, y compris près de chez soi

De manière générale, avez-vous le sentiment que chacune des zones géographiques suivantes est concernée par des risques naturels importants ou pas importants... ?

- À tous, en % -



■ Très importants ■ Plutôt importants ■ Plutôt pas importants ■ Pas du tout importants ■ Ne se prononce pas

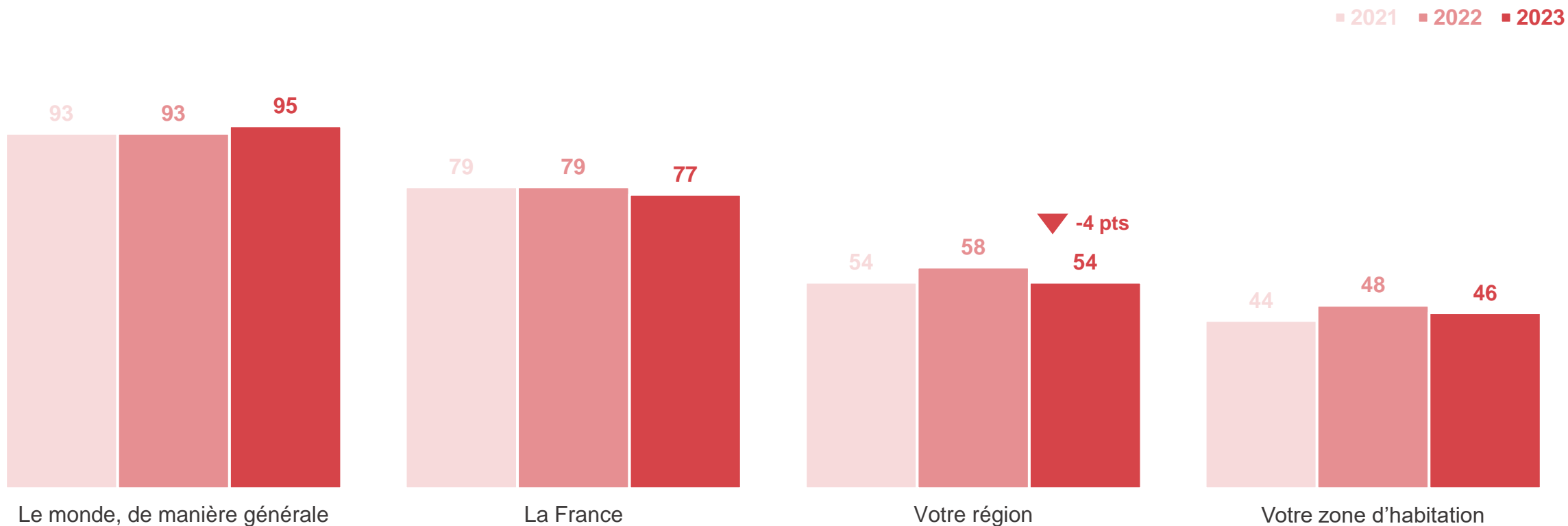


Comme lors des vagues précédentes, on note que les plus jeunes ont davantage le sentiment que l'échelon proche (région ; zone d'habitation) est concerné par des risques importants.

Le sentiment qu'il existe des risques naturels à différentes échelles reste stable depuis l'an dernier, même si la sensation d'être concerné à l'échelle régionale diminue légèrement

De manière générale, avez-vous le sentiment que chacune des zones géographiques suivantes est concernée par des risques naturels importants ou pas importants... ?

- À tous, en % de réponses « **Importants** » -

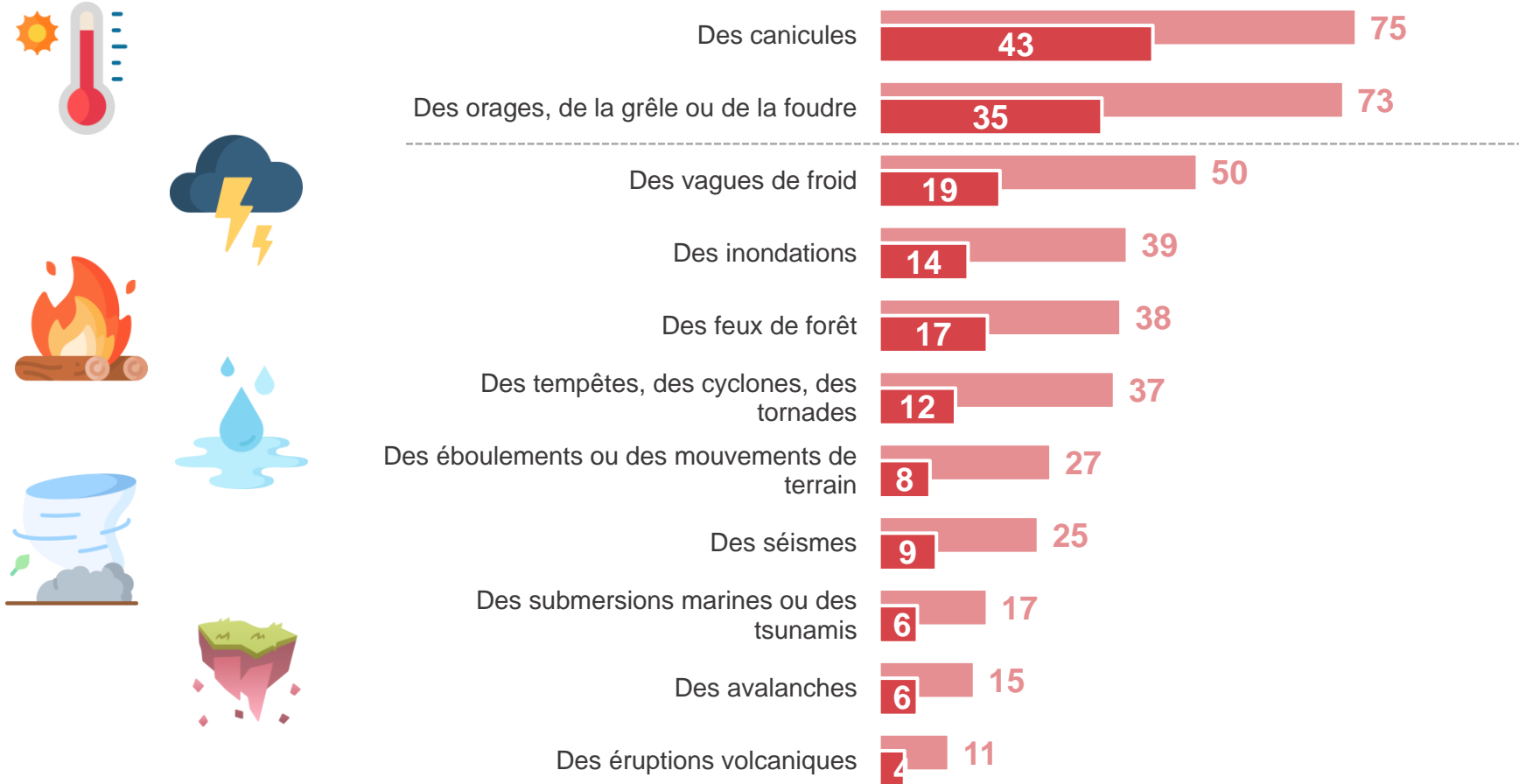


Les risques climatiques sont ceux que les Français estiment le plus probable de se produire près de chez eux : près de 3 Français sur 4 estiment fortement probable que leur zone d'habitation soit concernée par des canicules ou des orages, la moitié par des vagues de froid

Dans quelle mesure estimez-vous probable ou non que votre zone d'habitation soit concernée par chacun des risques naturels suivants au cours des prochaines années ?

Merci d'indiquer vos réponses sur une échelle de 1 à 10, 1 signifiant que vous estimez très peu probable que votre zone d'habitation soit concernée par ce risque, 10 signifiant que vous estimez très probable que votre zone d'habitation soit concernée, les notes intermédiaires vous permettant de nuancer votre jugement

- À tous, en % de réponses « Fortement probable (Notes de 7 à 10) » -



■ Fortement probable (Notes de 7 à 10)

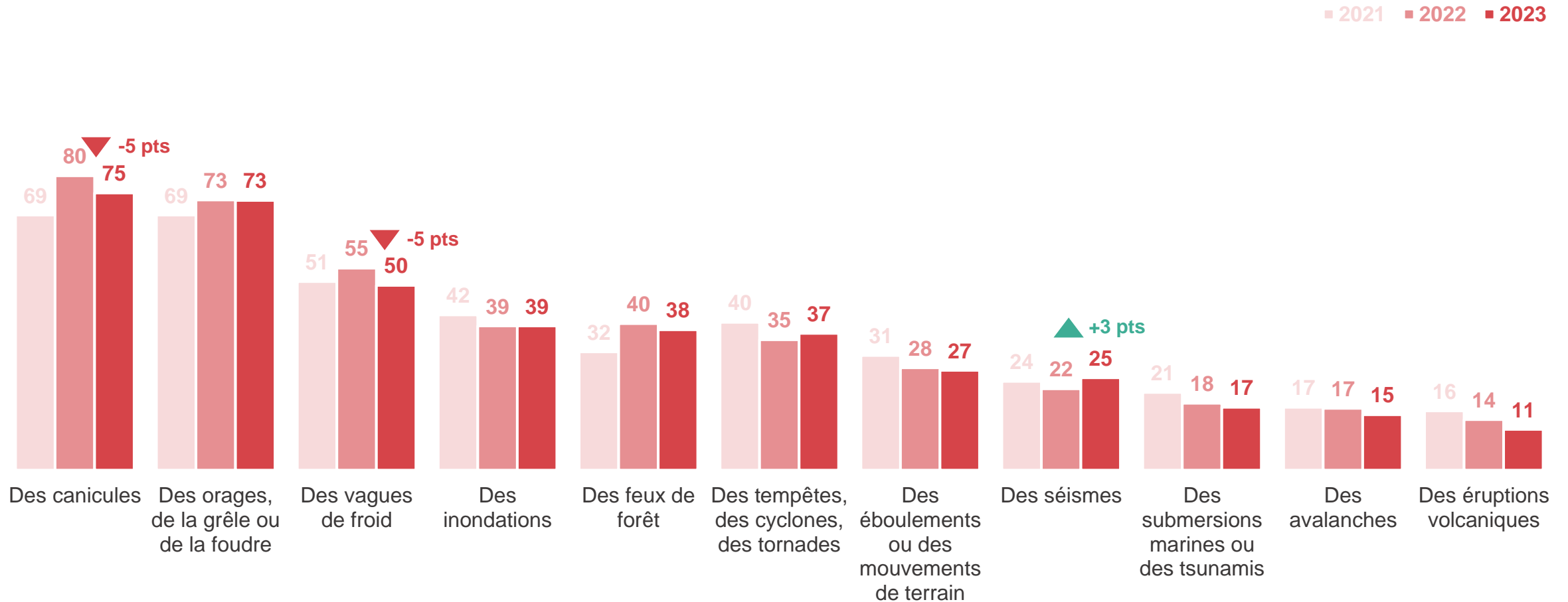
■ Dont : Très fortement probable (Notes de 9 à 10)

Dans l'ensemble, la perception de l'exposition aux différents risques reste stable ; à la marge après un été aux températures variables et une rentrée aux températures douces, les Français voient en légère baisse la probabilité de canicules comme de vagues de froid qui pourraient les concerner

Dans quelle mesure estimez-vous probable ou non que votre zone d'habitation soit concernée par chacun des risques naturels suivants au cours des prochaines années ?

Merci d'indiquer vos réponses sur une échelle de 1 à 10, 1 signifiant que vous estimez très peu probable que votre zone d'habitation soit concernée par ce risque, 10 signifiant que vous estimez très probable que votre zone d'habitation soit concernée, les notes intermédiaires vous permettant de nuancer votre jugement

- À tous, en % de réponses « Fortement probable (Notes de 7 à 10) » -



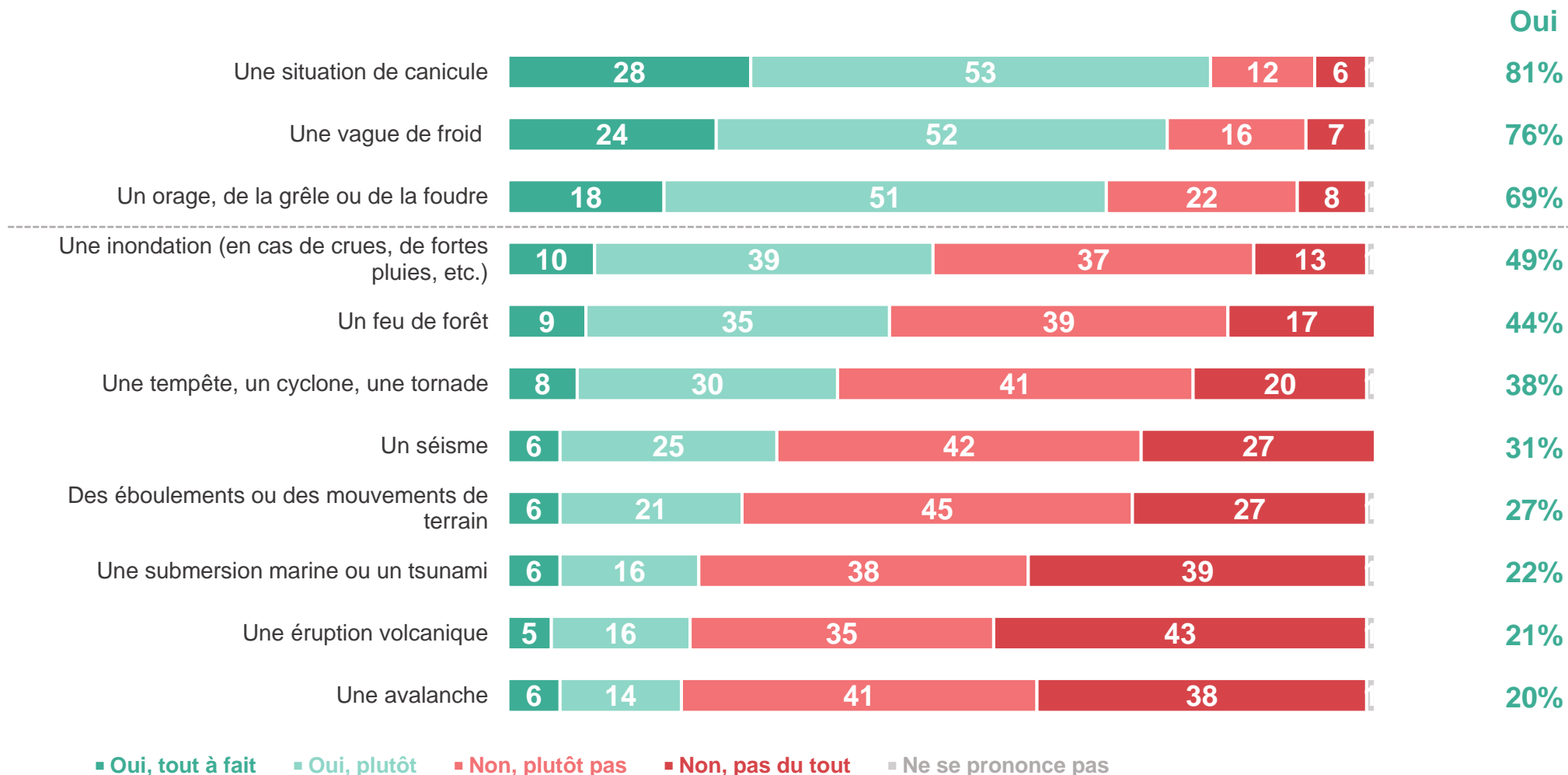


**... mais une anticipation de ces
risques toujours perfectible**

Les Français font part d'une capacité de gestion inégale selon les risques rencontrés : s'ils déclarent plutôt savoir quoi faire en cas de situation de canicule, de vague de froid ou d'orage, ils se montrent nettement moins à l'aise concernant l'ensemble des autres types de risques

Pensez-vous que vous sauriez quoi faire ou non si vous étiez confronté(e) dans votre zone d'habitation à... ?

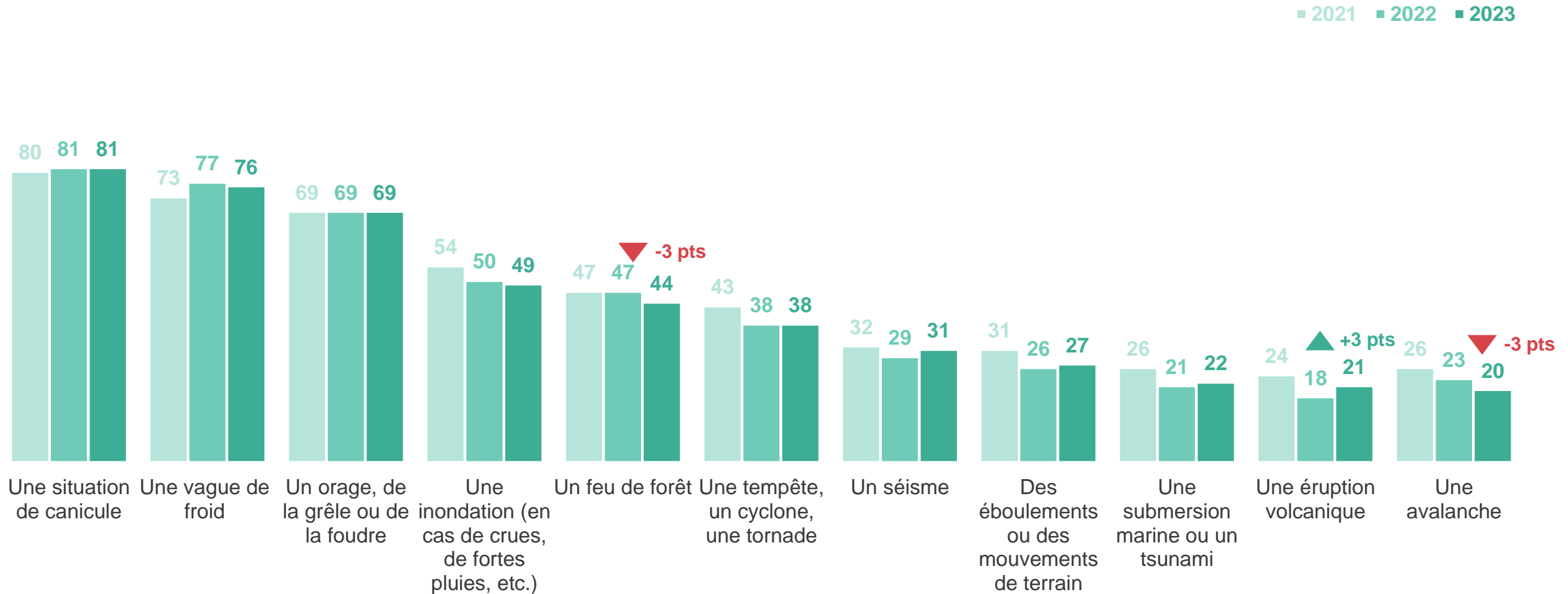
- À tous, en % -



La capacité des Français à gérer les risques naturels apparaît relativement stable par rapport à l'an dernier, les risques climatiques (canicules, vagues de froid et orage) restant ceux pour qui ils semblent avoir le plus de préparation

Pensez-vous que vous sauriez quoi faire ou non si vous étiez confronté(e) dans votre zone d'habitation à... ?

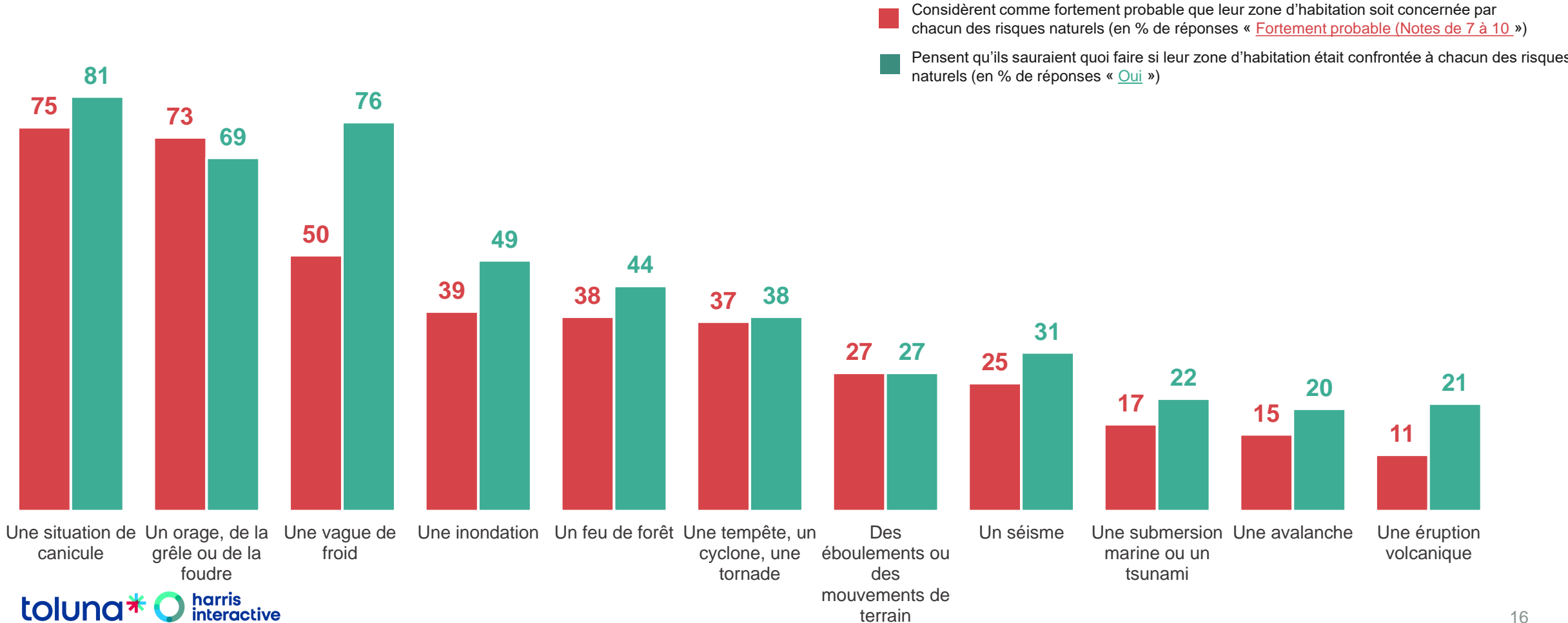
- À tous, en % de réponses « Oui » -



Comme observé lors des vagues précédentes, les Français se sentent davantage armés pour répondre aux risques qui leur semblent les plus probables

Dans quelle mesure estimez-vous probable ou non que votre zone d'habitation soit concernée par chacun des risques naturels suivants au cours des prochaines années ? (Notes de 7 à 10)
Pensez-vous que vous sauriez quoi faire ou non si vous étiez confronté(e) dans votre zone d'habitation à... ?

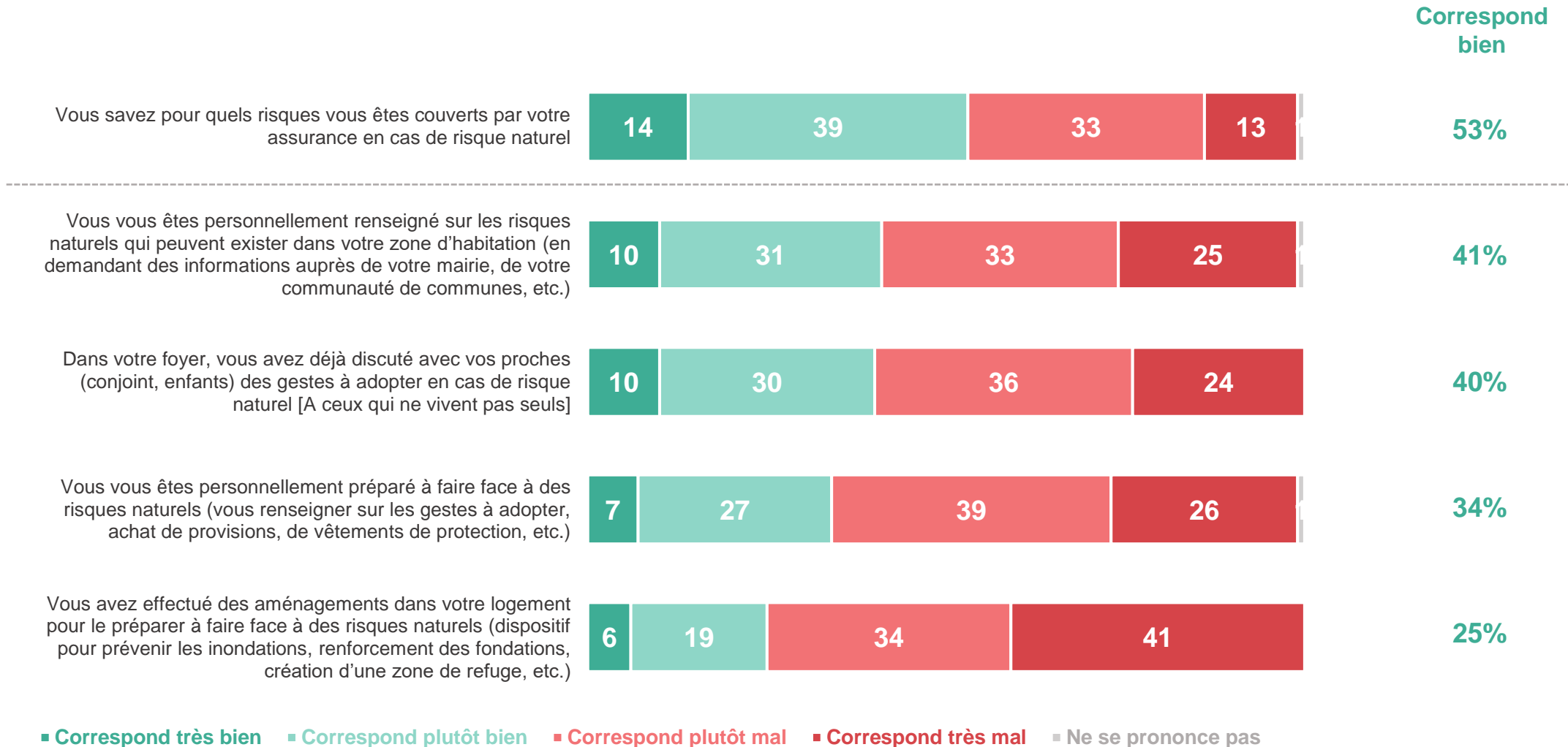
- À tous, en % -



Un niveau de maîtrise perfectible qui peut s'expliquer par l'attitude des Français vis-à-vis des risques naturels : en majorité, ils n'indiquent ni s'être renseignés ni préparés en matière de risques naturels ; in fine seule la moitié d'entre eux déclarent connaître leur niveau de couverture par leur assurance

Et plus précisément, diriez-vous que chacune des affirmations suivantes correspond bien ou mal à votre situation personnelle concernant les risques naturels ?

- À tous, en % -

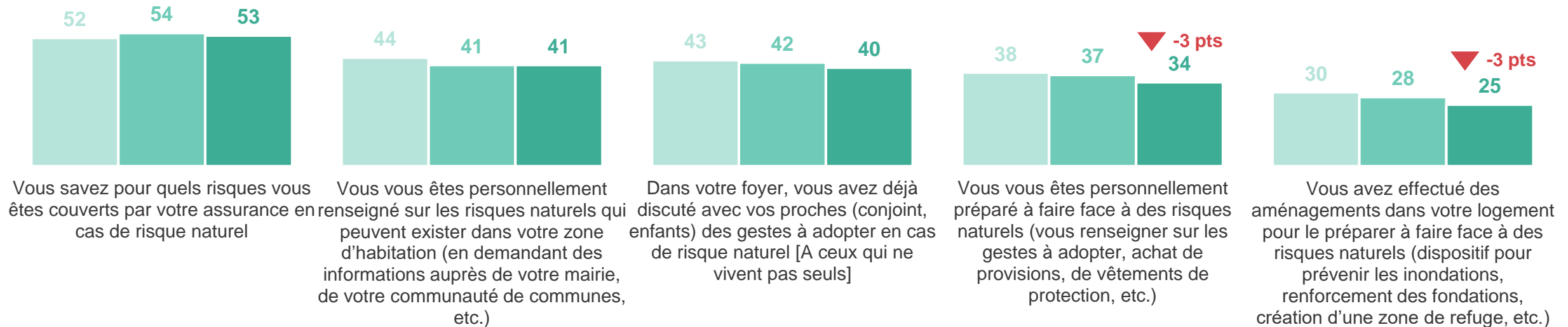


Le niveau de préparation des Français face aux risques naturels évolue peu dans le temps ; il semble même reculer légèrement, notamment en ce qui concerne les moyens de s'en protéger (gestes à adopter, aménagements du domicile)

Et plus précisément, diriez-vous que chacune des affirmations suivantes correspond bien ou mal à votre situation personnelle concernant les risques naturels ?

- À tous, en % de réponses « **Correspond bien** » -

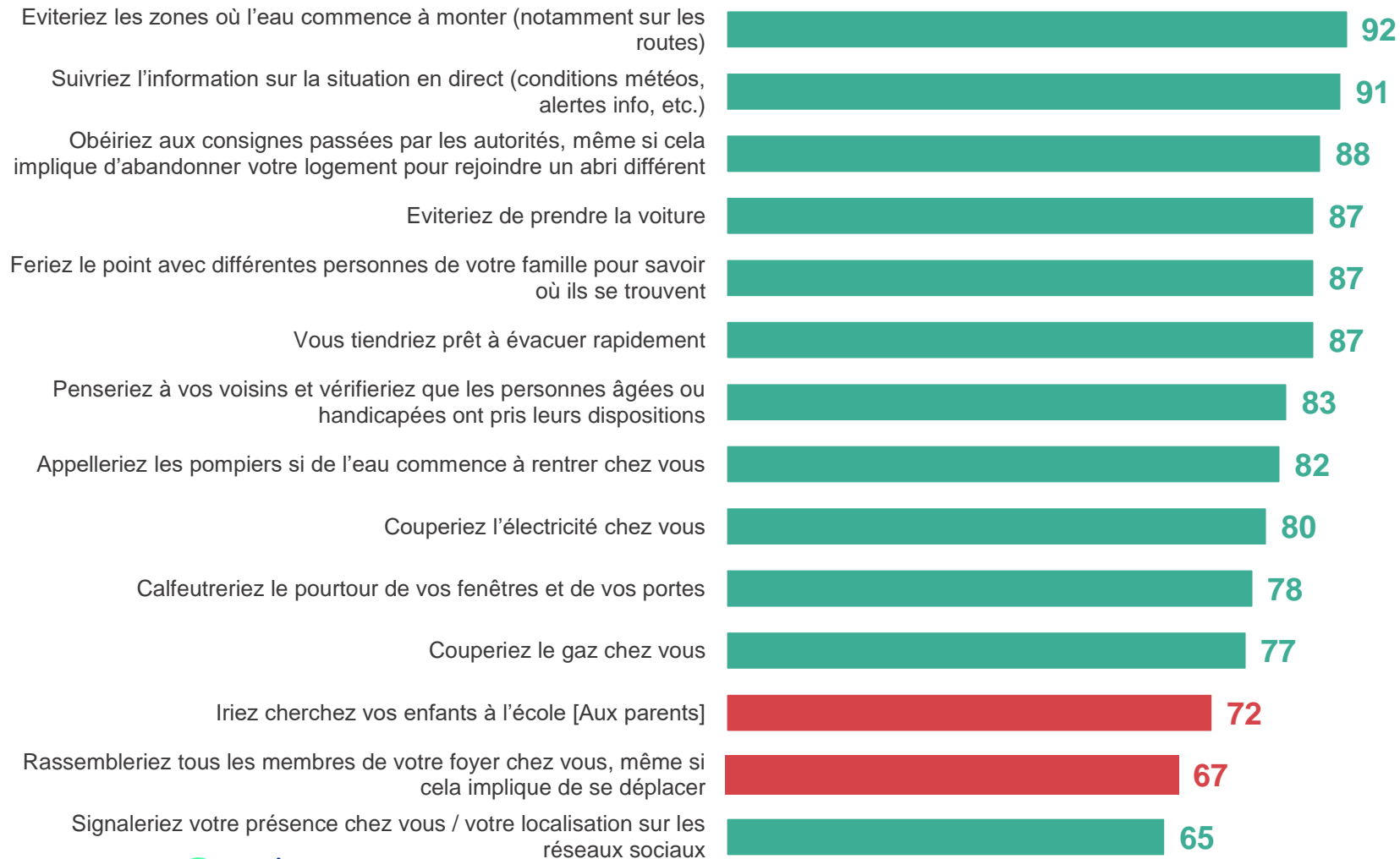
■ 2021 ■ 2022 ■ 2023



Si seule la moitié des Français estime savoir quoi faire en cas d'inondation, ils se projettent théoriquement vers les bons réflexes (suivre les informations, éviter de prendre la route, faire le point avec ses proches, etc.), les conduites à risque n'étant cependant pas exclues

Personnellement, si dans votre zone d'habitation, vous subissiez de fortes pluies pouvant entraîner des crues et des inondations, vous... ?

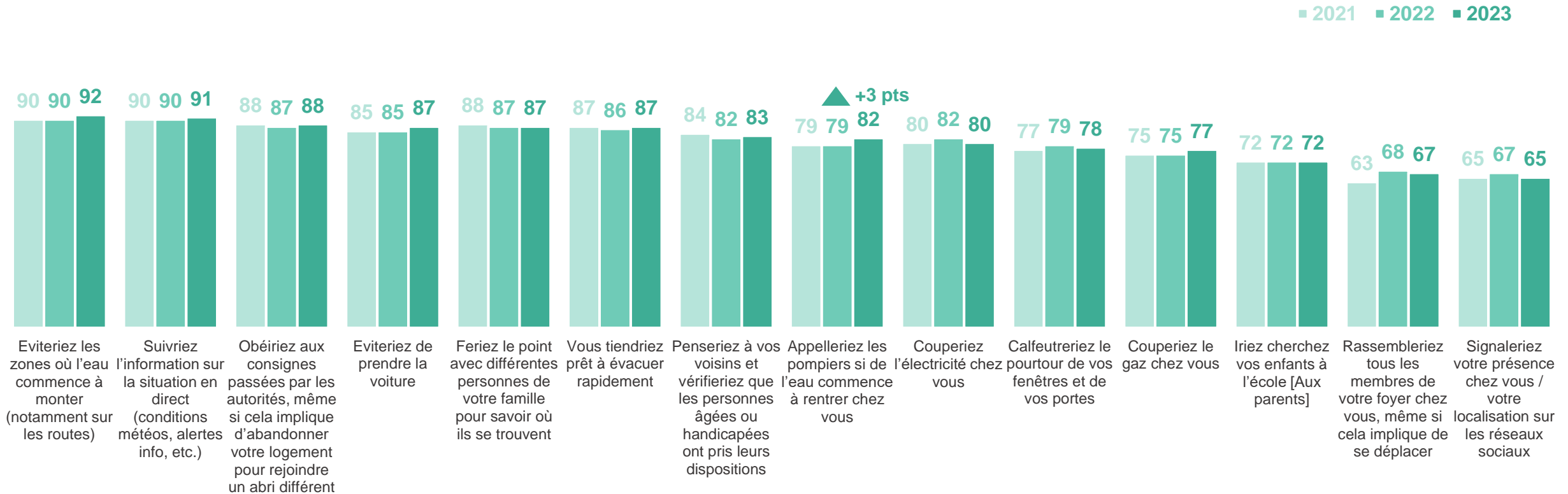
- À tous, en % de réponses « Oui » -



Le niveau d'adoption de ces différents réflexes en cas de fortes pluies pouvant entraîner des inondations apparaît dans l'ensemble relativement stable, bons comme mauvais comportements

Personnellement, si dans votre zone d'habitation, vous subissiez de fortes pluies pouvant entraîner des crues et des inondations, vous... ?

- À tous, en % de réponses « Oui » -



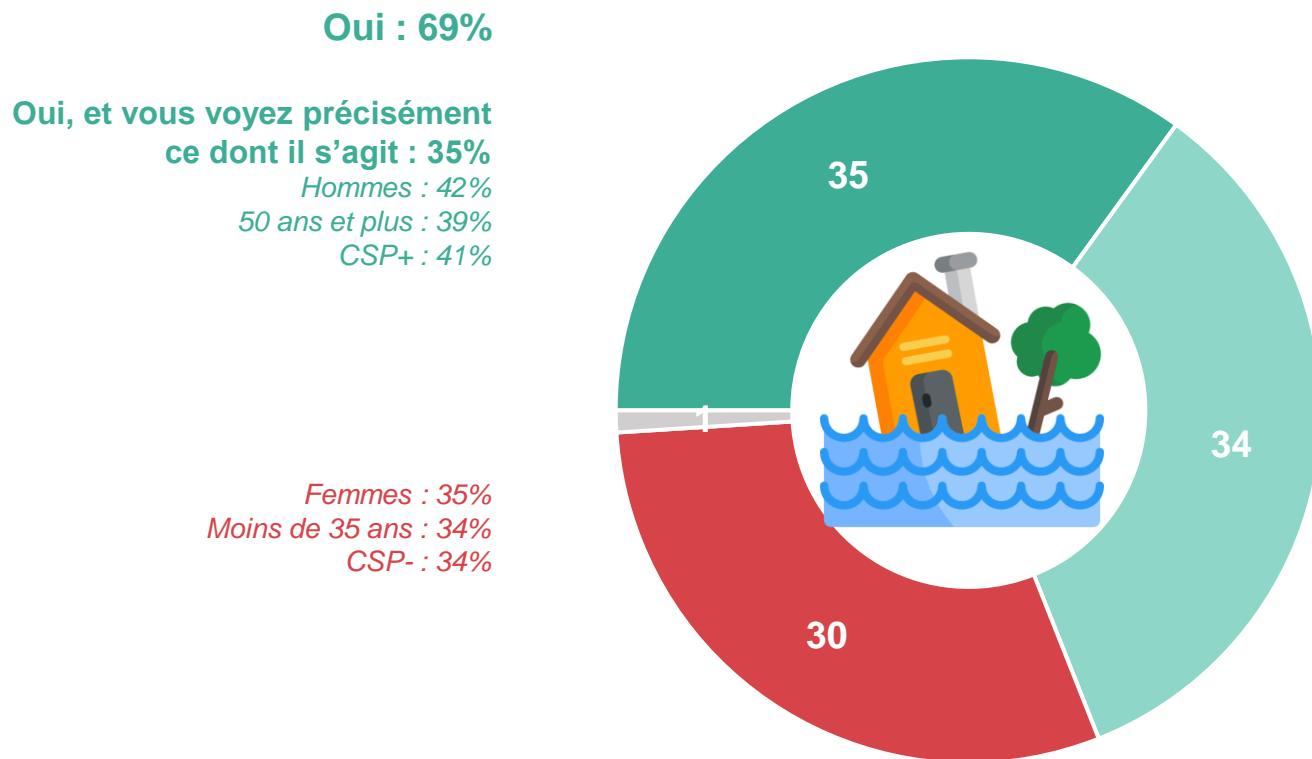


Le ruissellement des eaux pluviales en zone urbaine : un sujet identifié mais auquel les Français se sentent peu exposés

Le risque de ruissellement des eaux pluviales en zones urbaines fait l'objet d'une notoriété assez marquée : près de 7 Français sur 10 indiquent en avoir déjà entendu parler dont un tiers affirment en avoir une connaissance précise

Vous personnellement, avez-vous déjà entendu parler du risque de ruissellement des eaux pluviales en zones urbaines ?

- À tous, en % -



- **Oui, et vous voyez précisément ce dont il s'agit**
- **Oui, mais vous ne voyez pas précisément ce dont il s'agit**
- **Non, vous n'en avez jamais entendu parler**
- Ne se prononce pas

Même si une part importante des Français déclarent connaître ce phénomène, seule une minorité d'entre eux s'y sentent réellement exposés, dans une proportion similaire au sentiment de vulnérabilité face aux inondations en général

Le ruissellement des eaux pluviales dans les zones urbaines se produit lors d'orages intenses, suite à de longues précipitations et/ou lorsque les différents canaux permettant d'évacuer l'eau de pluie sont saturés (rivières, égouts, etc.). Personnellement, avez-vous le sentiment d'être exposé(e) ou non à ce type de risque dans votre zone d'habitation ?

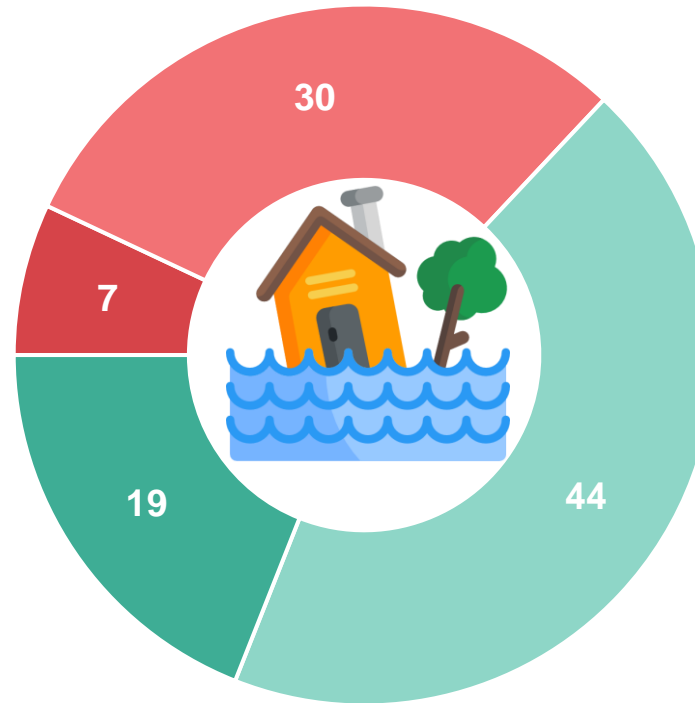
- À tous, en % -

Exposé(e) : 37%

Hommes : 39%
Moins de 35 ans : 52%
CSP+ : 43%
Agglo. Parisienne : 43%

Pas exposé(e) : 63%

Femmes : 66%
50 ans et plus : 71%
Zone rurale : 70%



Rappel :

39% des Français estiment fortement probable d'être confrontés à des situations d'inondation de manière générale

- Très exposé(e)
- Plutôt exposé(e)
- Plutôt pas exposé(e)
- Pas du tout exposé(e)

Contacts

Merci de noter que toute diffusion de ces résultats doit être accompagnée des éléments techniques suivants : le **nom de l'institut**, le **nom du commanditaire** de l'étude, la **méthode d'enquête**, les **dates de réalisation** et la **taille de l'échantillon**.

Suivez l'actualité de Harris Interactive sur :



www.harris-interactive.com



[Facebook](#)



[Twitter](#)



[LinkedIn](#)

Contact Harris Interactive en France :

- Jean-Daniel Lévy – Directeur délégué – Stratégies politiques et d'opinion – 01 44 87 60 66 – jdlevy@harrisinteractive.fr