

SIGNALISATION ROUTIÈRE LES PANNEAUX DES VACANCES D'HIVER



EN MONTAGNE



Chaînes à neige obligatoires




Danger non spécifié : vigilance




Conditions d'équipement pour franchir le col



Danger : chutes de pierre



Gare de téléphérique



Entrée d'un tunnel demi-tour interdit



Voie de détresse à droite



Danger : descente dangereuse

CIRCULER EN HIVER

Du 1^{er} novembre au 31 mars, tout conducteur circulant dans certaines régions (montagne ou climat froid), là où les panneaux le signalent, doit équiper son véhicule (voiture, utilitaire, camping-car...) de pneus hiver ou détenir des chaînes. Pour la stabilité du véhicule, montez 4 pneus hiver.



Panneaux d'entrée et de sortie des zones concernées par cette règle.

SPÉCIAL MONTAGNE

Priorité au véhicule montant. Mais si on ne peut pas se croiser, le plus léger (voiture) laisse passer le plus imposant (un camion ou un car). Et si elle existe, la place d'évitement est rejointe par celui qui en est le plus proche.

SUR L'AUTOROUTE



Début d'autoroute



Aire de service ou de repos



Bifurcation autoroutière dans 2000 m



Sorties rapprochées dont l'une donne accès à une aire



Station essence ouverte 7j/7 et 24h/24



Point de recharge pour véhicule électrique



Station de gonflage gratuite, hors station service



Installation accessible aux personnes handicapées à mobilité réduite.

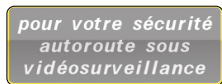
Toujours s'éloigner, en laissant un « corridor de sécurité », d'un véhicule :

- arrêté sur la bande d'arrêt d'urgence,
- circulant avec les feux de détresse allumés,
- en intervention,
- ou équipé de feux spéciaux.

INFORMATIONS DE SÉCURITÉ ROUTIÈRE



Signalisation permettant de vérifier la distance de sécurité



La zone rencontrée est sous vidéo surveillance



Signal d'une zone où la vitesse est contrôlée par des radars automatiques


INDICATIONS



Aire de pique-nique



Point de détente



Point de vue



Itinéraire touristique



Information touristique



Garage ou poste de dépannage



Point de départ d'un itinéraire pédestre



Accès à un circuit de ski de fond

FLASHEZ-MOI ↓



association PRÉVENTION ROUTIÈRE
www.preventionroutiere.asso.fr

ASSURANCE PRÉVENTION
Les assureurs se mobilisent
www.assurance-prevention.fr